



OFICINA para la CALIDAD

Vicerrectorado de Calidad

UNIVERSIDAD COMPLUTENSE DE MADRID



INFORME DE LAS ENCUESTAS DE SATISFACCIÓN A EGRESADOS DE GRADO Y MASTER

CURSO/S: 2024-25

CENTRO: FACULTAD DE CIENCIAS GEOLÓGICAS

TITULACIÓN: MÁSTER EN EXPLORACIÓN DE HIDROCARBUROS Y RECURSOS MINERALES

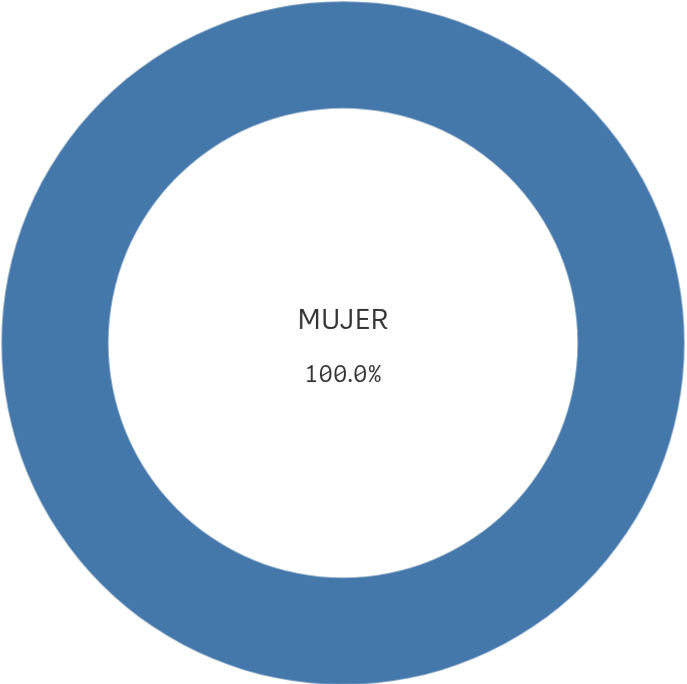
Fecha de generación: 15/09/2025

Grado-Máster Egresados: Características de la muestra I

Población N **%Participación** **Participación n**

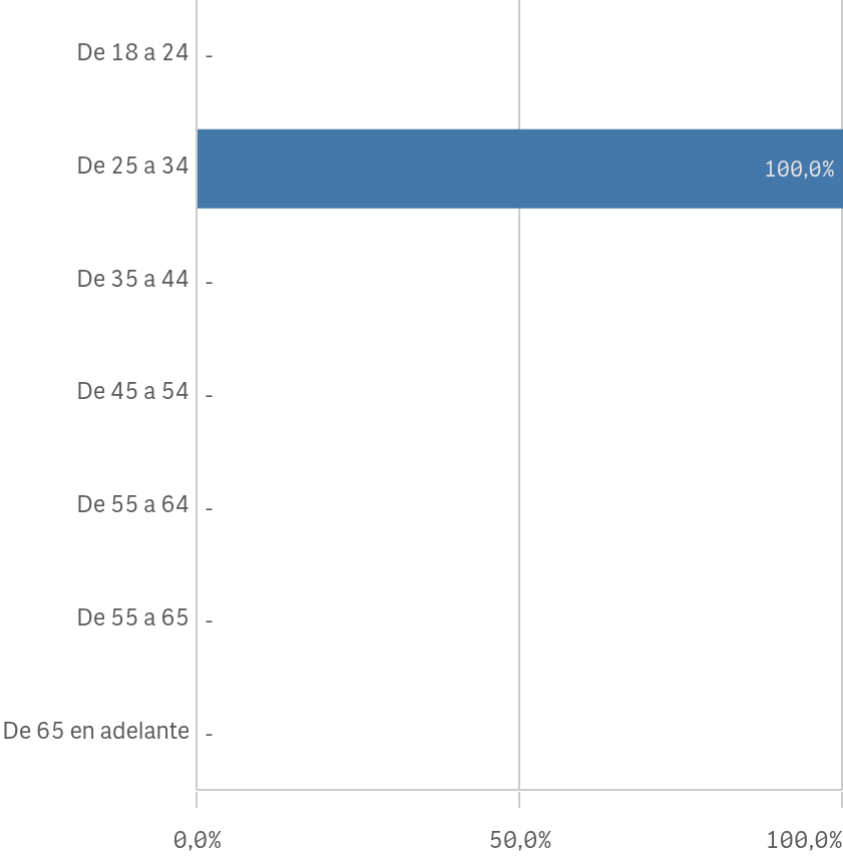
10 10,0% 1

Género



■ MUJER

Edad (años)
(%) Porcentaje por franjas

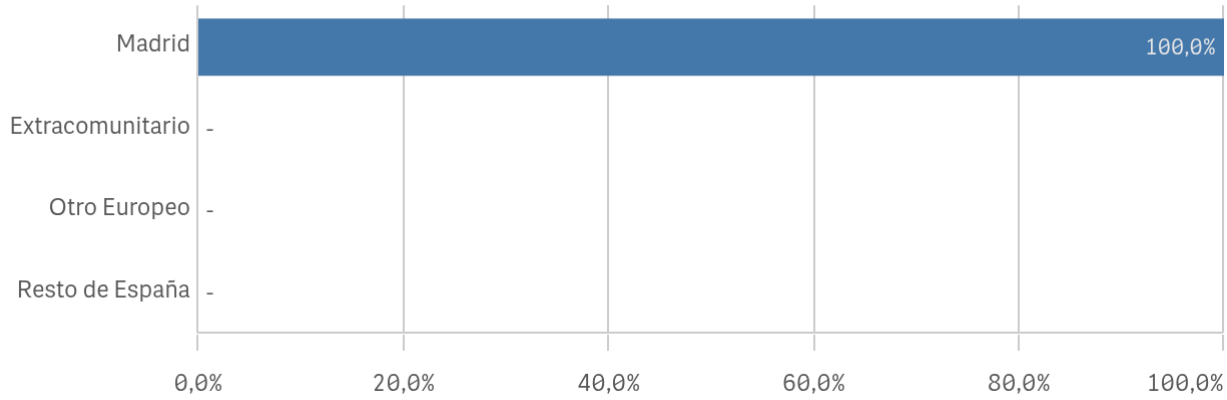


Desv. típica **Edad media (años)**

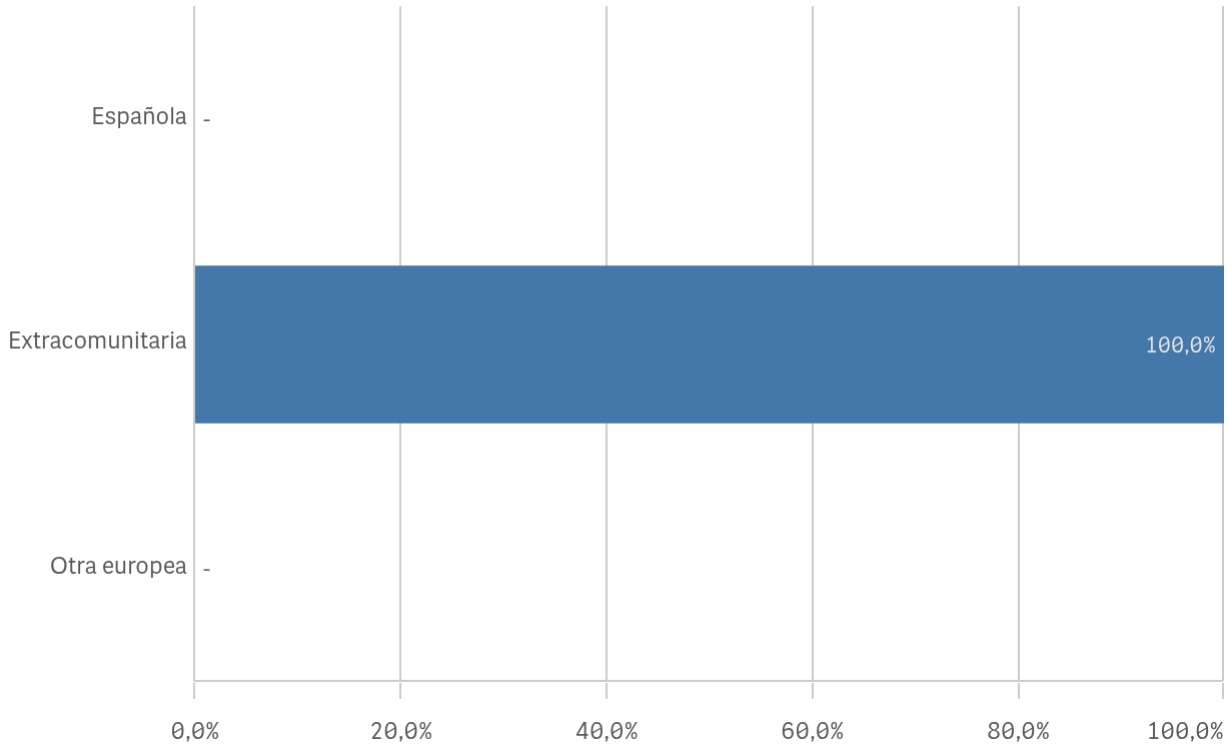
- 28,0

Grado-Máster Egresados: Características de de la muestra II

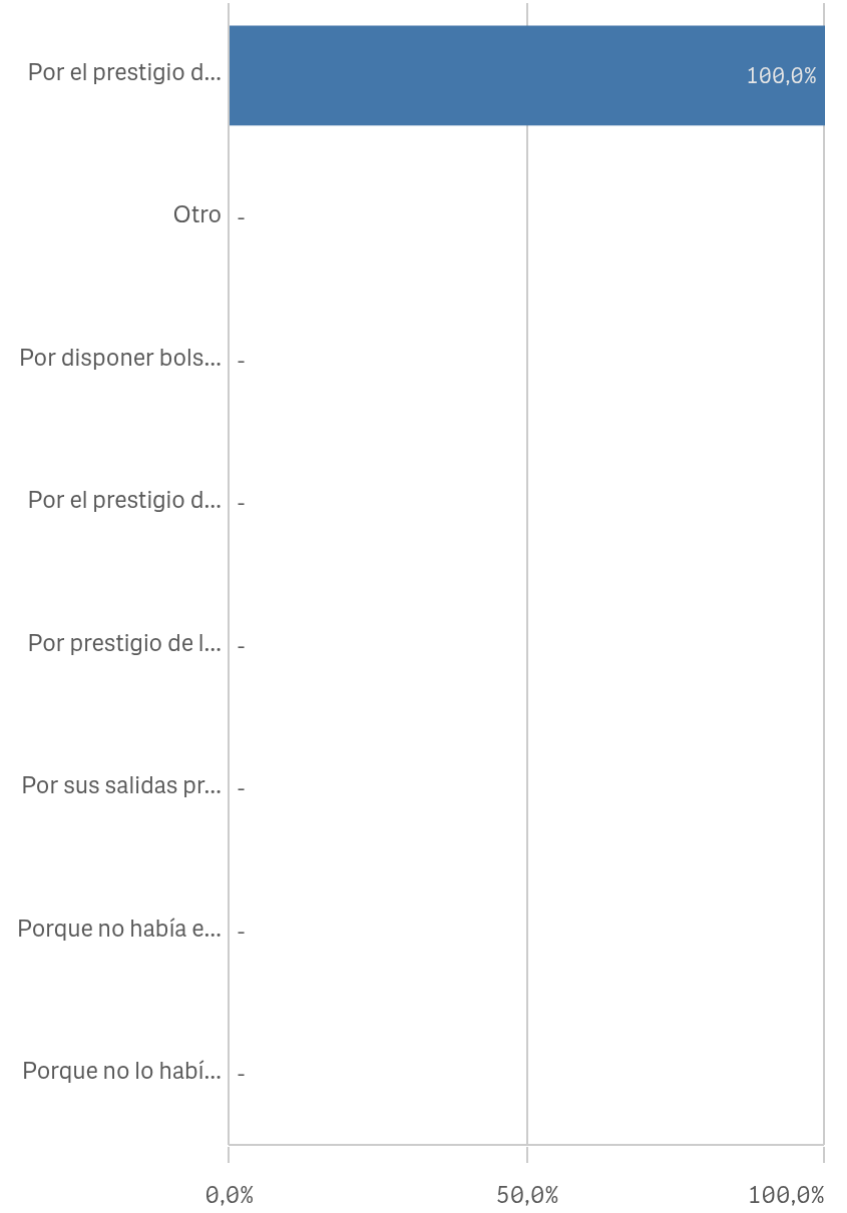
Lugar de residencia



Nacionalidad



Elegir UCM

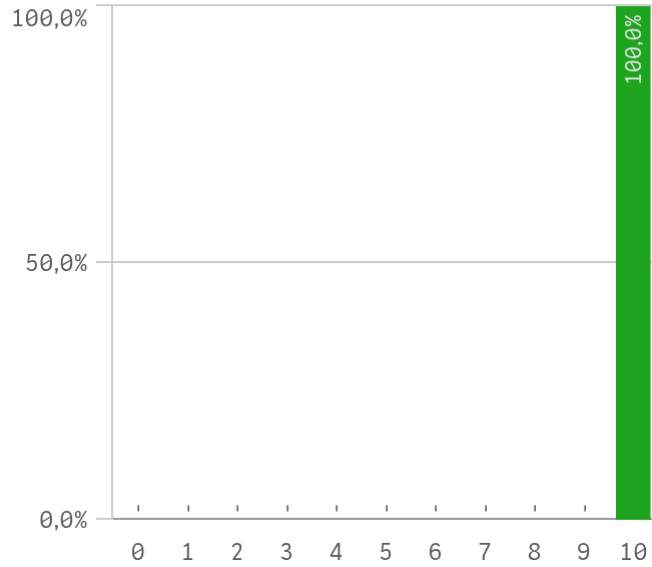


Grado-Máster Egresados: Competencias adquiridas I

Asumir responsabilidades

Trabajar en equipo

Capacidad técnica para resolución de proble...



The chart is not displayed because it contains only undefined values.

The chart is not displayed because it contains only undefined values.

Expresión y comunicación

Comunicación bilingüe

Adaptar nueva situación

The chart is not displayed because it contains only undefined values.

The chart is not displayed because it contains only undefined values.

The chart is not displayed because it contains only undefined values.

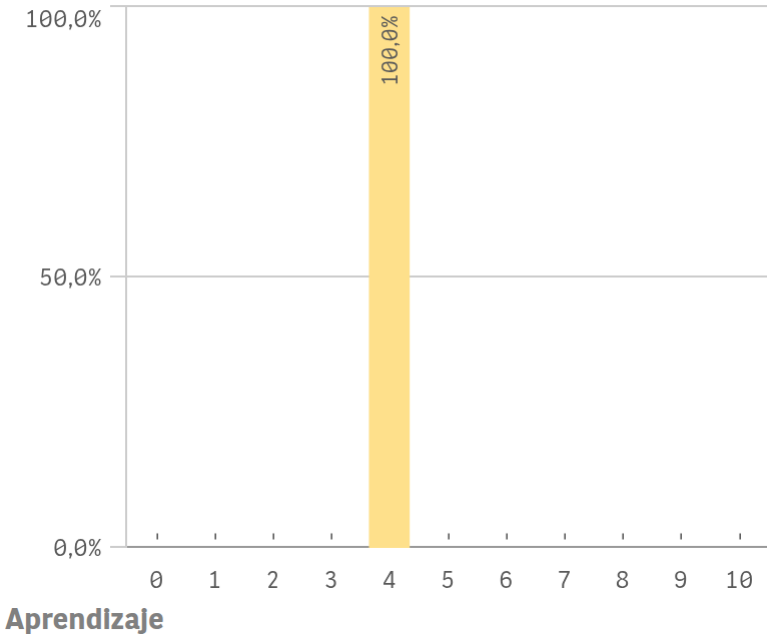
Grado-Máster Egresados: Competencias adquiridas II

Manejar dificultades

Competencias desarrolladas por la titulación

Analizar

The chart is not displayed because it contains only undefined values.



The chart is not displayed because it contains only undefined values.

Organizar

The chart is not displayed because it contains only undefined values.

The chart is not displayed because it contains only undefined values.

The chart is not displayed because it contains only undefined values.

Grado-Máster Egresados: Competencias adquiridas III

Críticas

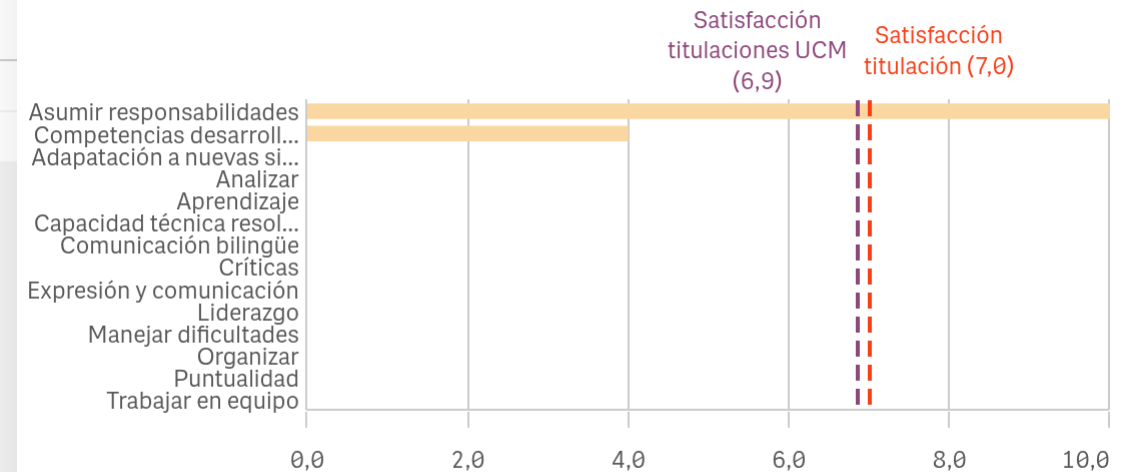
The chart is not displayed because it contains only undefined values.

Puntualidad

The chart is not displayed because it contains only undefined values.

| Competencias adquiridas | Q | Me... | Desv. típica | Me... | M... |
|---|---|-------|--------------|-------|------|
| Asumir responsabilidades | | 10,0 | - | 10,0 | 10,0 |
| Competencias desarrolladas en la titulación | | 4,0 | - | 4,0 | 4,0 |
| Adapatación a nuevas situaciones | | - | - | - | - |
| Analizar | | - | - | - | - |
| Aprendizaje | | - | - | - | - |
| Capacidad técnica resolución de problemas | | - | - | - | - |
| Comunicación bilingüe | | - | - | - | - |
| Críticas | | - | - | - | - |
| Expresión y comunicación | | - | - | - | - |
| Liderazgo | | - | - | - | - |

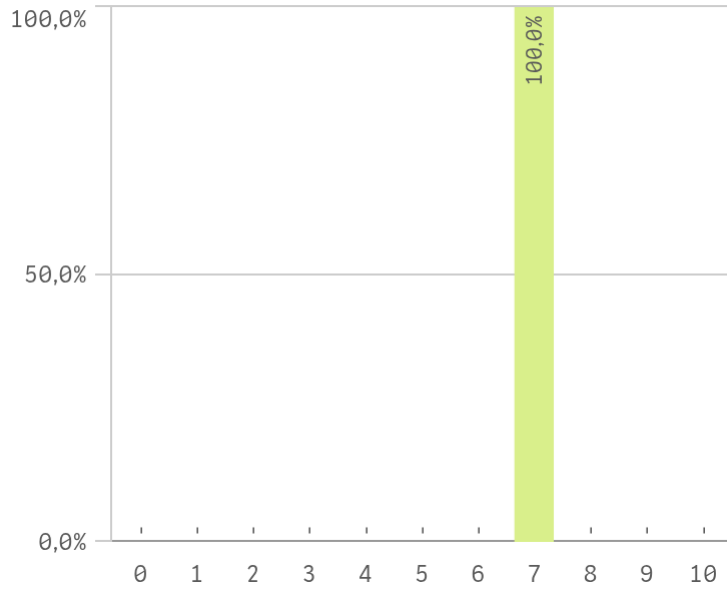
Fortalezas y debilidades



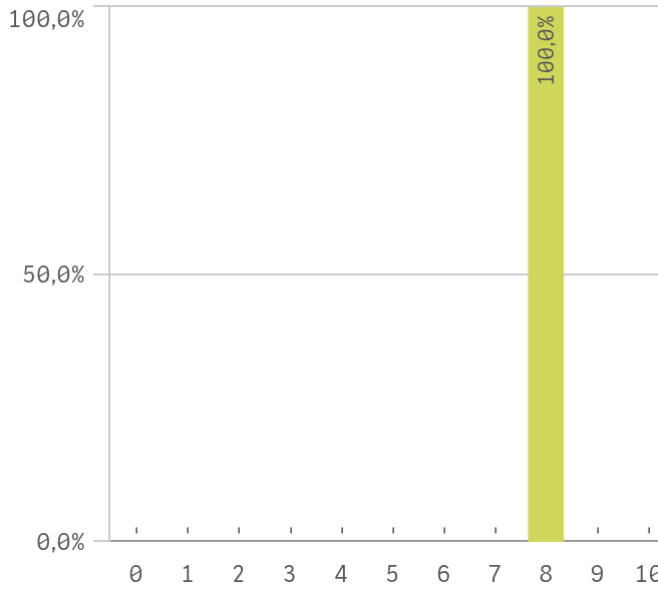
"Satisfacción titulaciones UCM" SOLO se calcula con los "Cursos Académicos" y "Tipos de Titulación" seleccionados, siendo el umbral de las Fortalezas/Debilidades

Grado-Máster Egresados: Titulación I

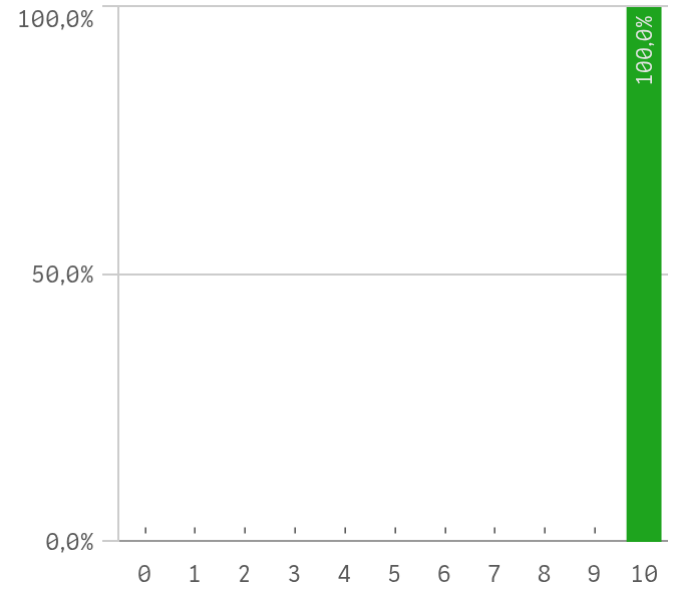
Objetivos claros



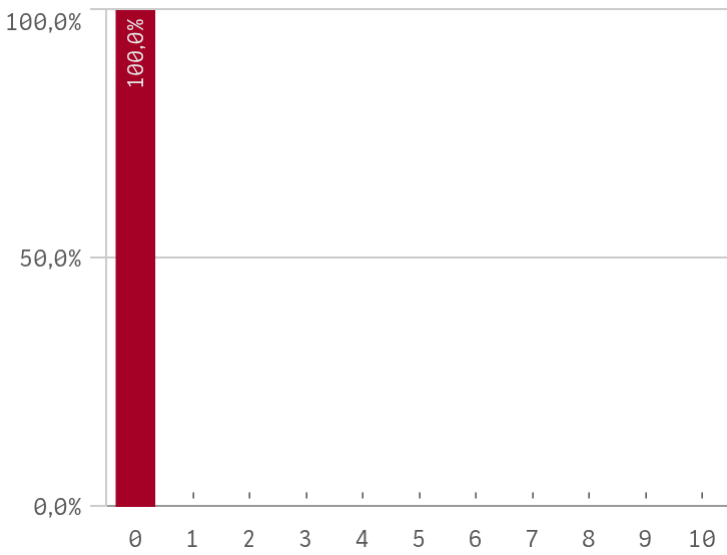
Plan de estudios adecuado



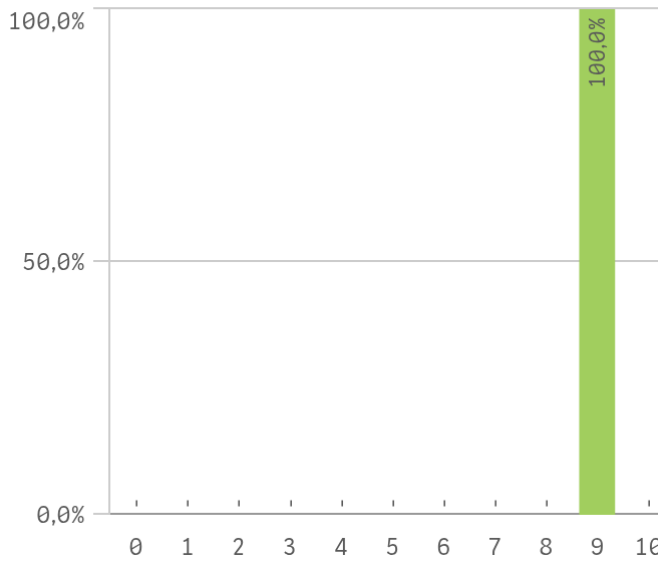
Integración de teoría/práctica



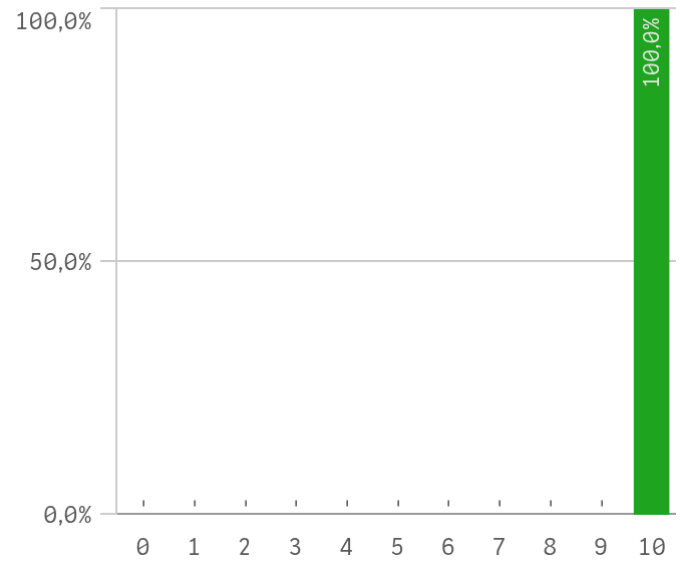
Relación calidad/precio



Nivel de dificultad adecuado

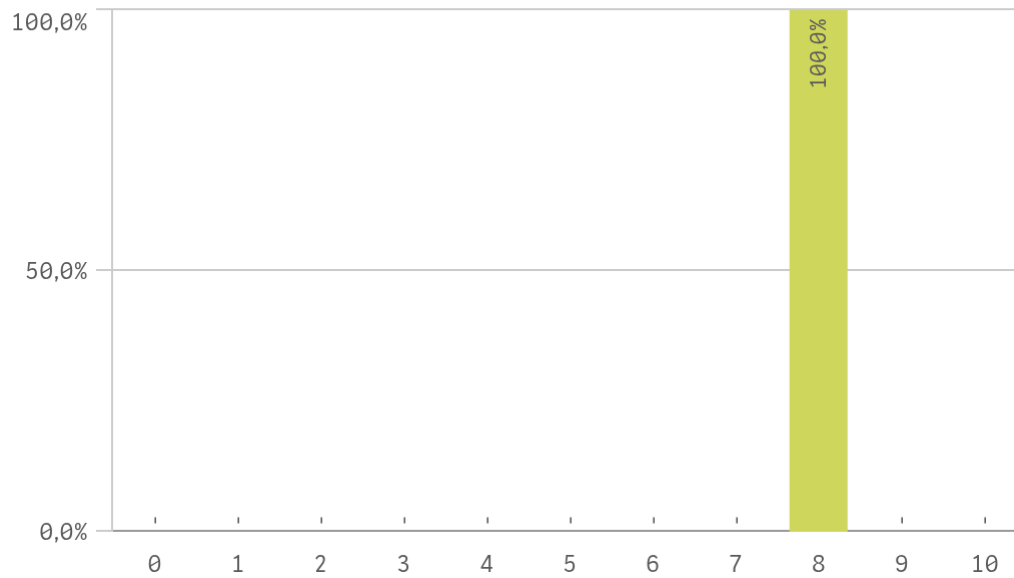


Número de alumnos por aula



Grado-Máster Egresados: Titulación II

Orientación Internacional

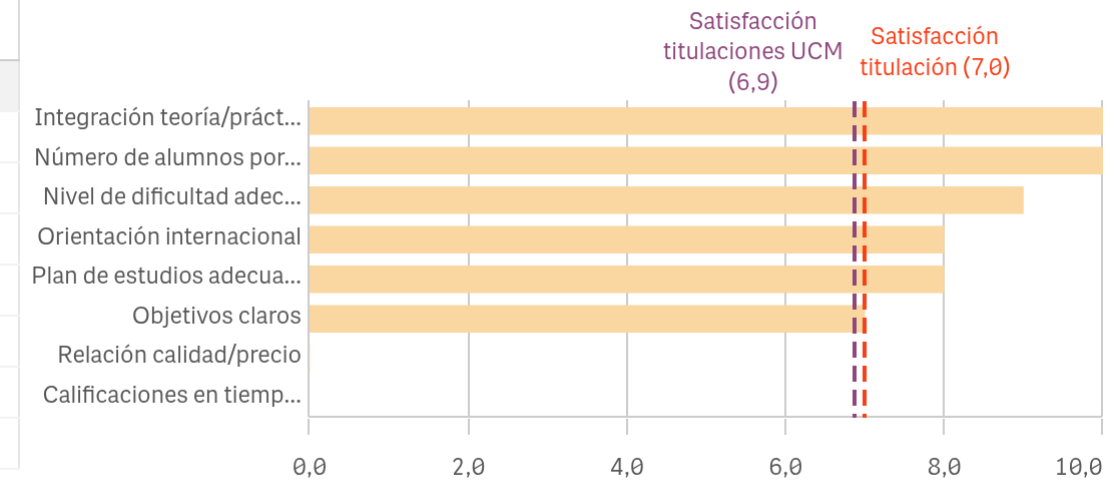


Calificaciones en tiempo adecuado

The chart is not displayed because it contains only undefined values.

| Titulación | Q | Me... | Desv. típica | Me... | M... |
|-----------------------------------|---|-------|--------------|-------|------|
| Calificaciones en tiempo adecuado | | - | - | - | - |
| Integración teoría/práctica | | 10,0 | - | 10,0 | 10,0 |
| Nivel de dificultad adecuado | | 9,0 | - | 9,0 | 9,0 |
| Número de alumnos por aula | | 10,0 | - | 10,0 | 10,0 |
| Objetivos claros | | 7,0 | - | 7,0 | 7,0 |
| Orientación internacional | | 8,0 | - | 8,0 | 8,0 |
| Plan de estudios adecuado | | 8,0 | - | 8,0 | 8,0 |
| Relación calidad/precio | | 0,0 | - | 0,0 | 0,0 |

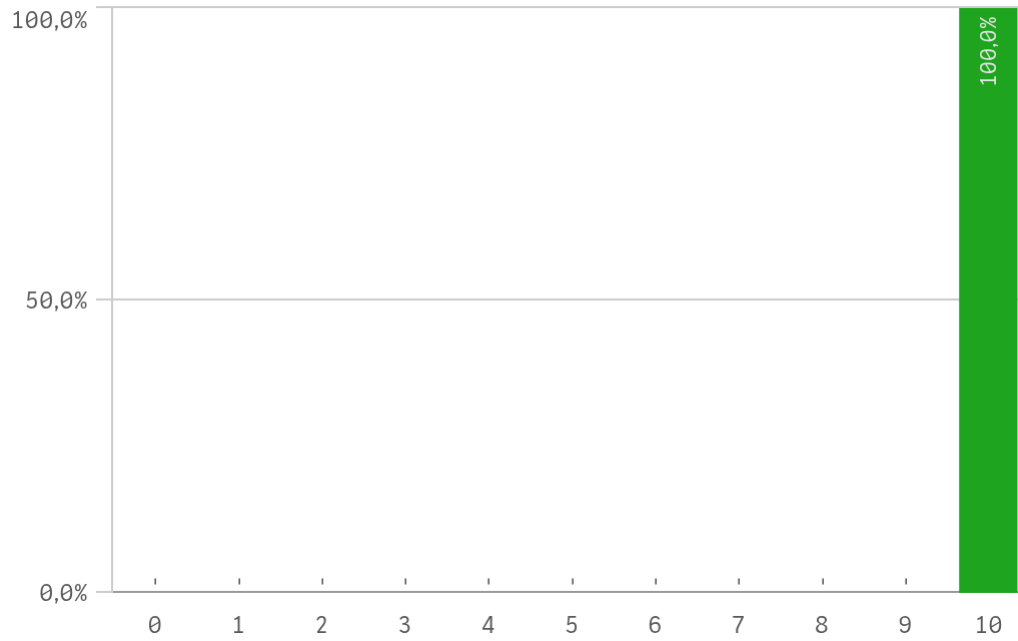
Fortalezas y debilidades



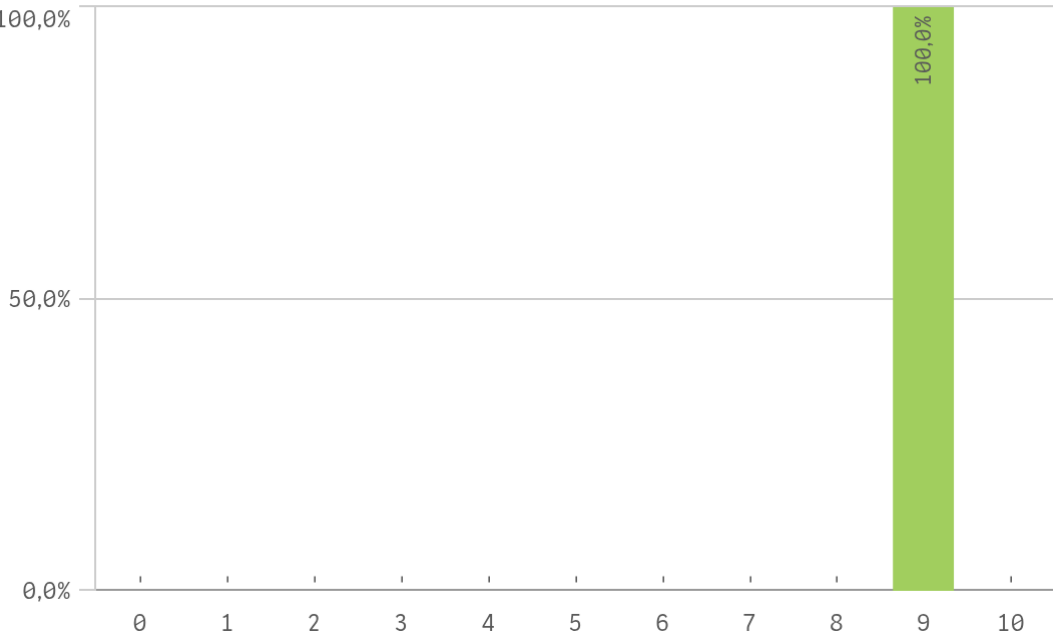
"Satisfacción titulaciones UCM" SOLO se calcula con los "Cursos Académicos" y "Tipos de Titulación" seleccionados, siendo el umbral de las Fortalezas/Debilidades

Grado-Máster Egresados: Asignaturas I

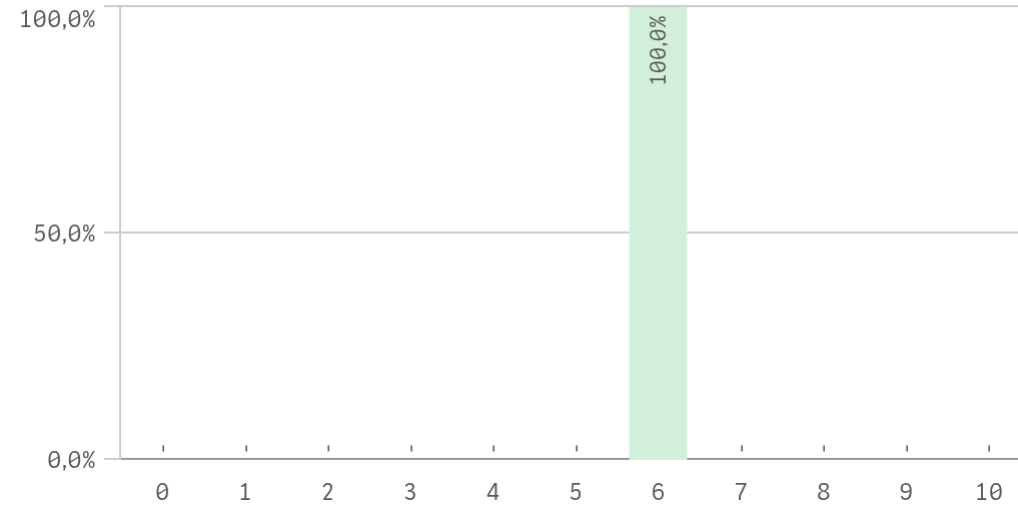
Objetivos



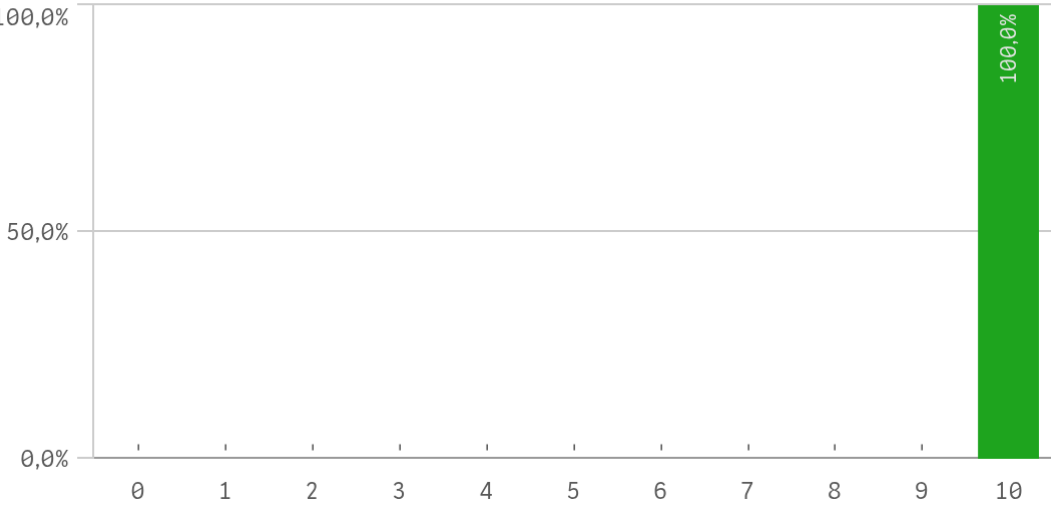
Innovación



Organización

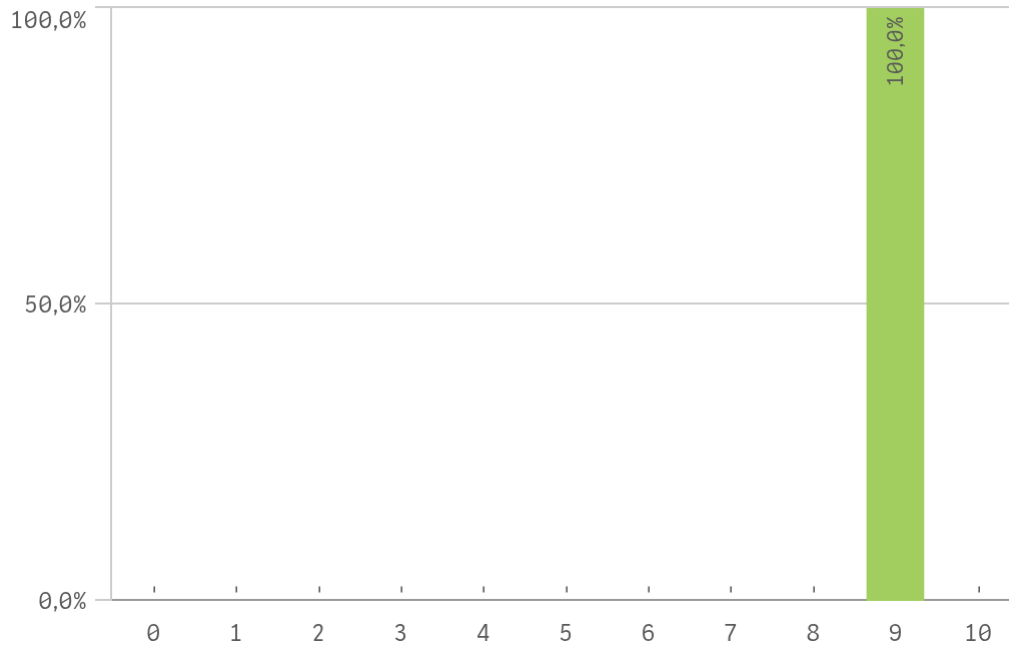


Prácticas

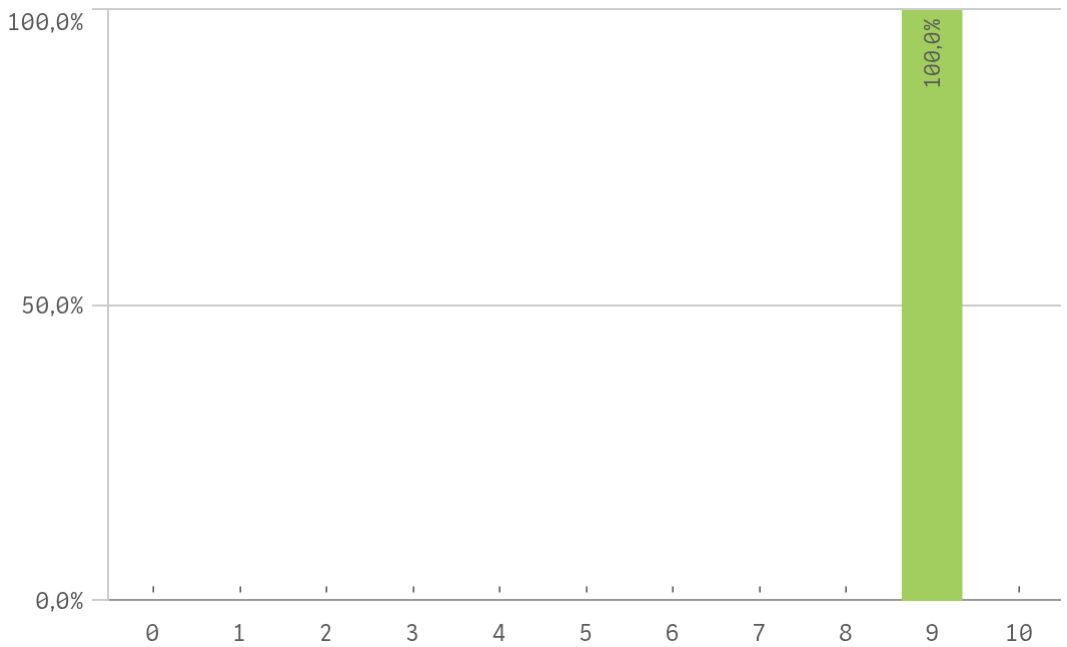


Grado-Máster Egresados: Asignaturas II

Trabajo no presencial

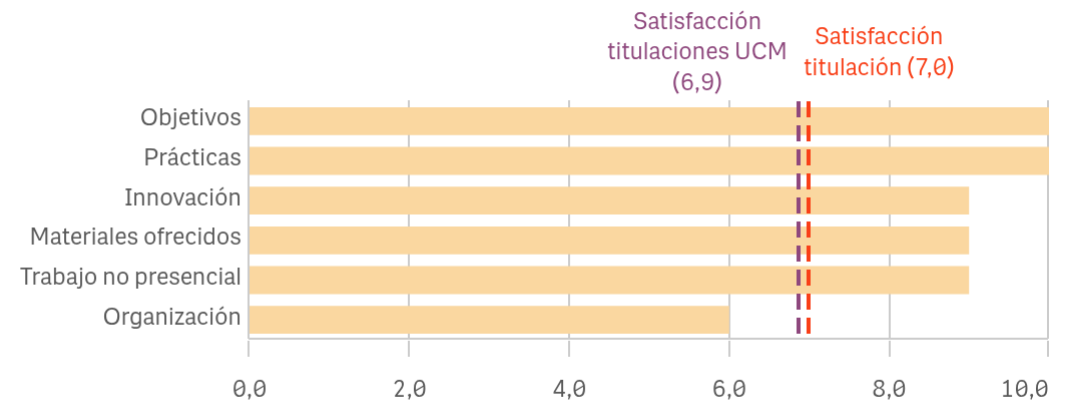


Materiales ofrecidos



| Asignaturas | Media | Desv. típica |
|-----------------------|-------|--------------|
| Innovación | 9,0 | - |
| Materiales ofrecidos | 9,0 | - |
| Objetivos | 10,0 | - |
| Organización | 6,0 | - |
| Prácticas | 10,0 | - |
| Trabajo no presencial | 9,0 | - |

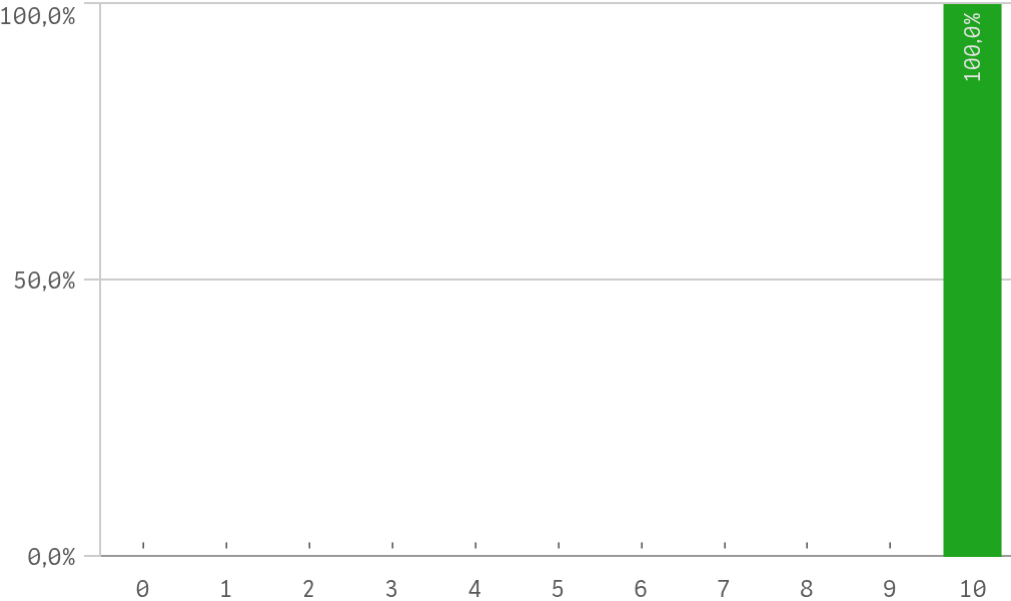
Fortalezas y debilidades



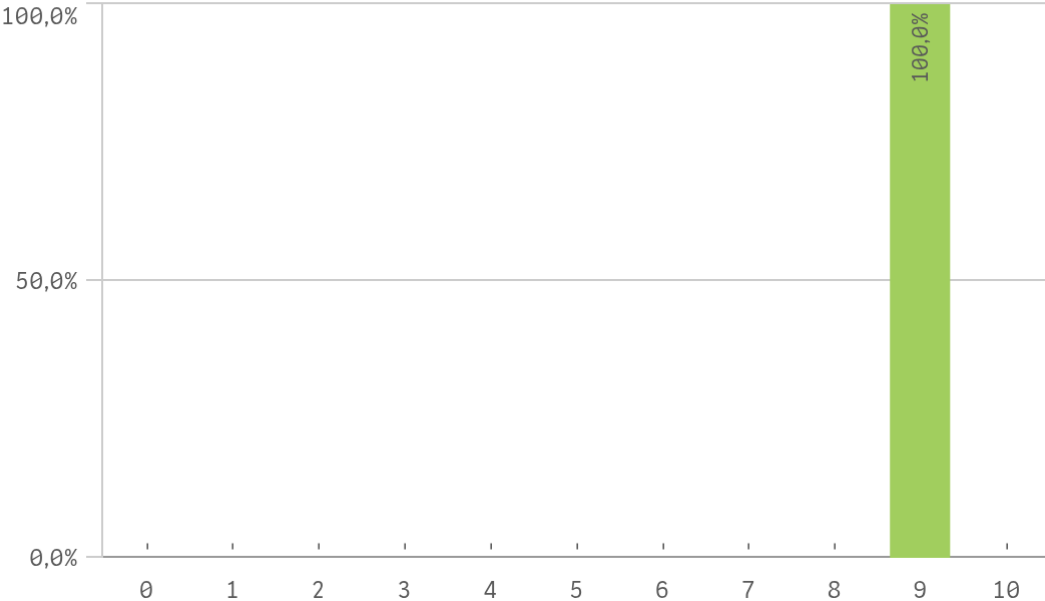
"Satisfacción titulaciones UCM" SOLO se calcula con los "Cursos Académicos" y "Tipos de Titulación" seleccionados, siendo el umbral de las Fortalezas/Debilidades

Grado-Máster Egresados: Formación y estancia en el extranjero I

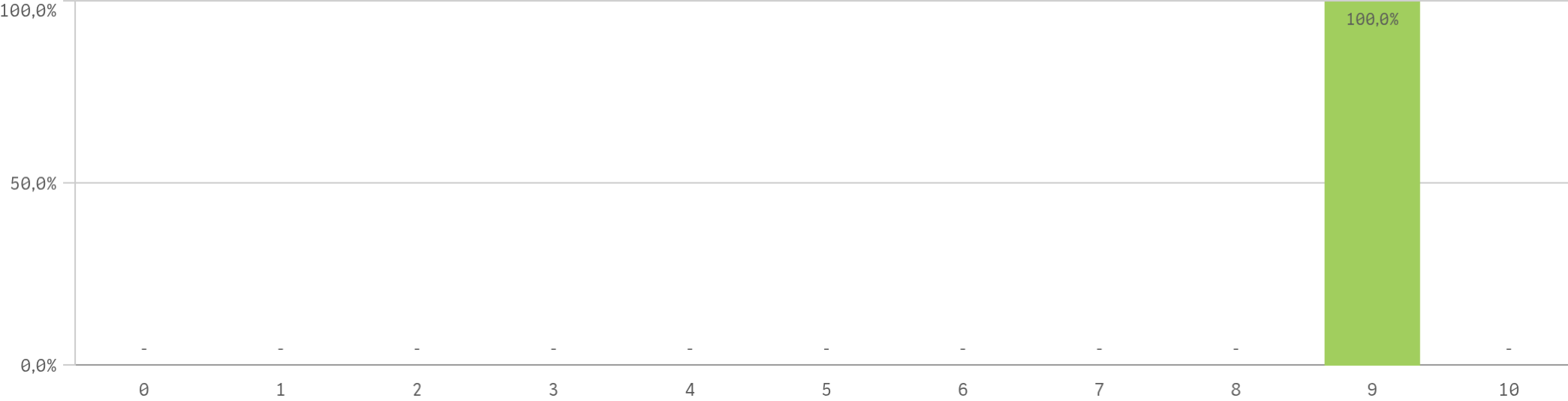
Competencias relacionadas



Acceso al mundo laboral

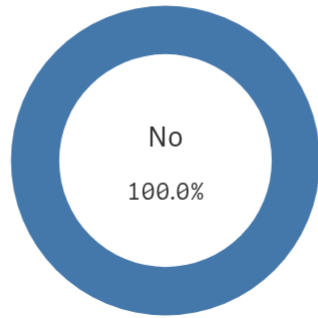


Acceso al mundo de la Investigación



Grado-Máster Egresados: Formación y estancia en el extranjero II

Estancia en el extranjero



Sí
0

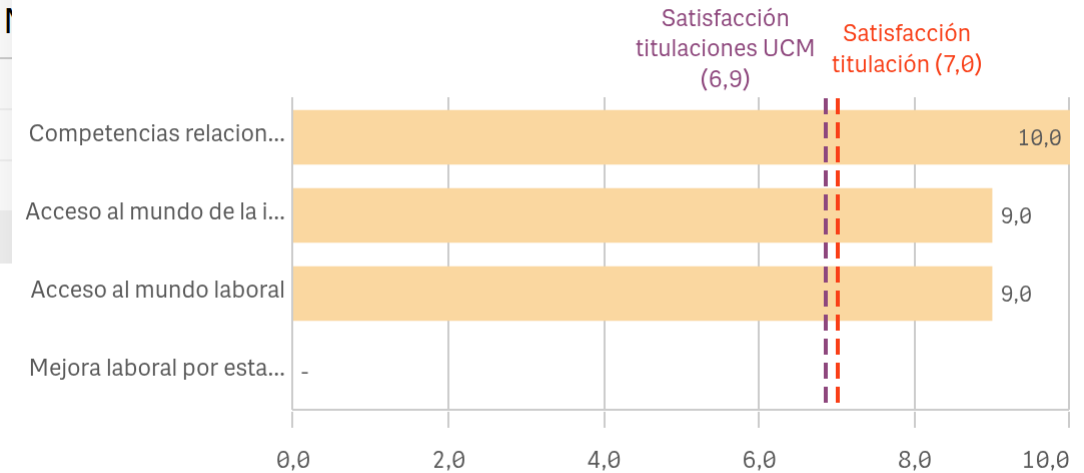
No
1

Mejora en la inserción laboral por estancia en el extranjero

The chart is not displayed because it contains only undefined values.

| Formación y estancia en el extranjero | Q | Media | Desv. típica |
|--|---|-------|--------------|
| Acceso al mundo de la investigación | | 9,0 | - |
| Acceso al mundo laboral | | 9,0 | - |
| Competencias relacionadas | | 10,0 | - |
| Mejora laboral por estancia en el extranjero | | - | - |

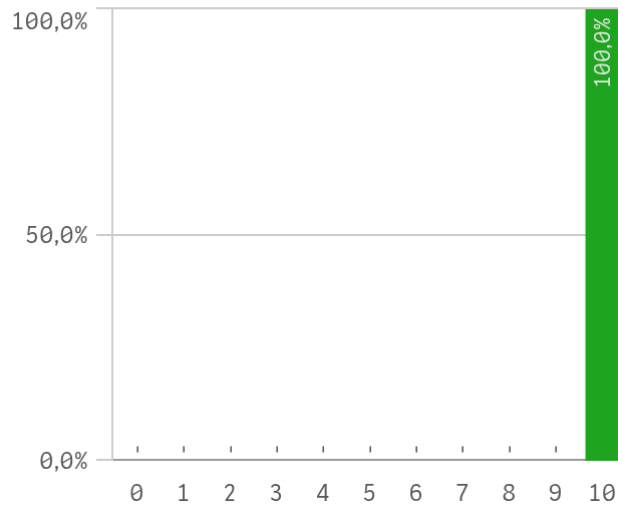
Fortalezas y debilidades



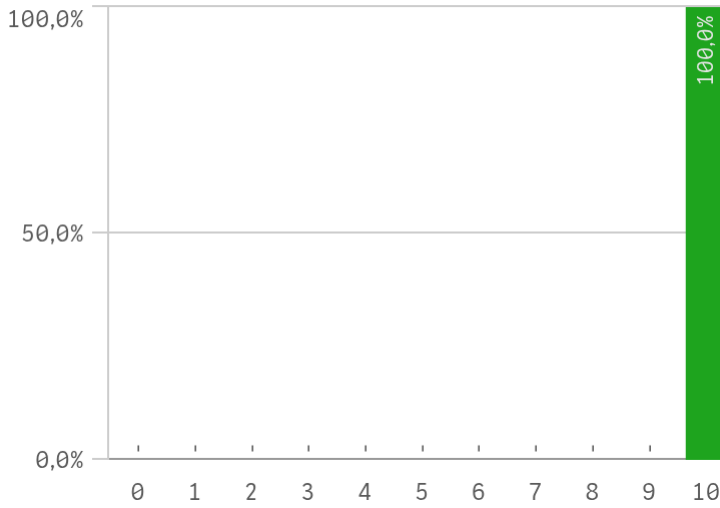
"Satisfacción titulaciones UCM" SOLO se calcula con los "Cursos Académicos" y "Tipos de Titulación" seleccionados, siendo el umbral de las Fortalezas/Debilidades

Grado-Máster Egresados: Universidad Complutense de Madrid

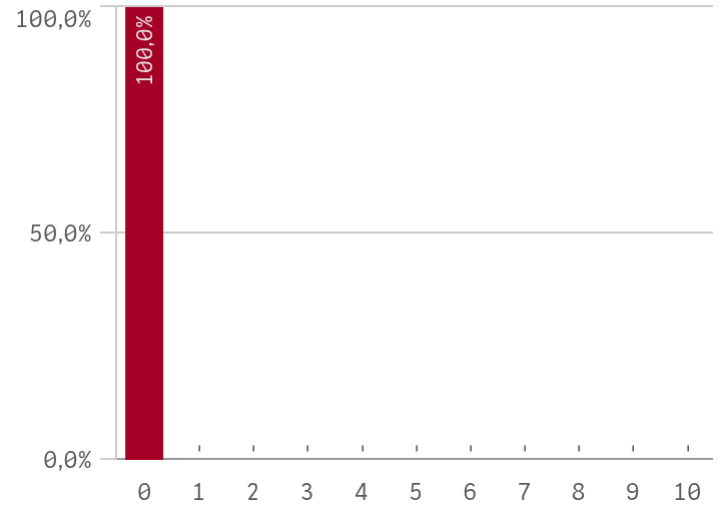
Recursos y medios



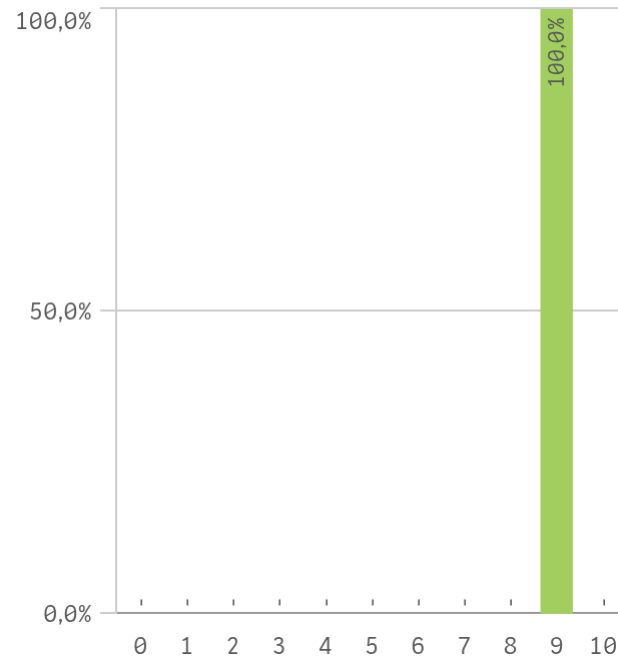
Actividades complementarias



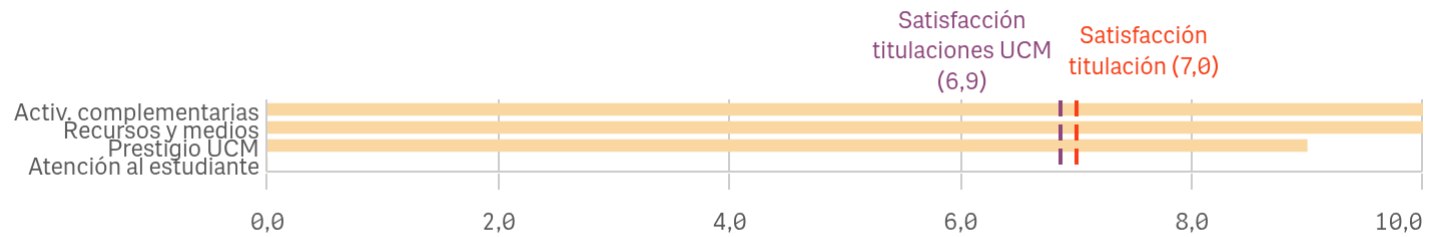
Atención al estudiante



Prestigio UCM



Fortalezas y debilidades

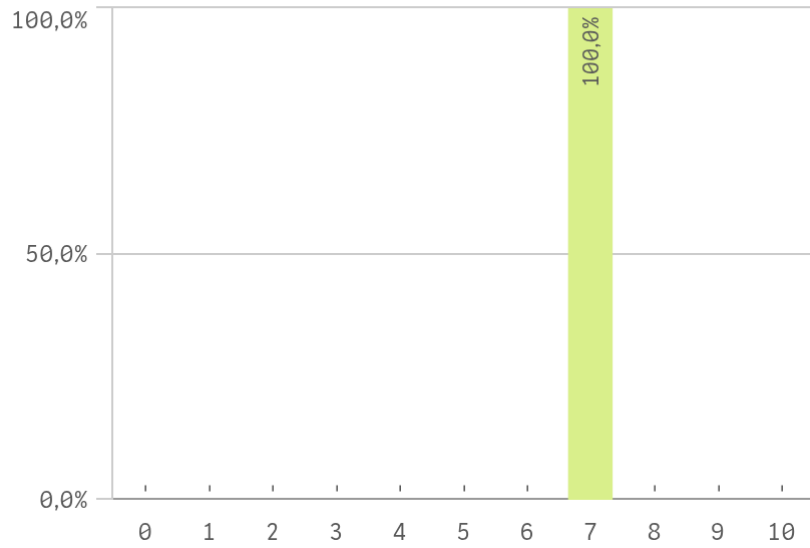


"Satisfacción titulaciones UCM" SOLO se calcula con los "Cursos Académicos" y "Tipos de Titulación" seleccionados, siendo el umbral de las Fortalezas/Debilidades

| UCM | Q | Media | Desv. típica | Mediana | Moda |
|------------------------|---|-------|--------------|---------|------|
| Activ. complementarias | | 10,0 | - | 10,0 | 10,0 |
| Recursos y medios | | 10,0 | - | 10,0 | 10,0 |
| Prestigio UCM | | 9,0 | - | 9,0 | 9,0 |
| Atención al estudiante | | 0,0 | - | 0,0 | 0,0 |

Grado-Máster Egresados: Satisfacción I

Satisfacción de la titulación



Media

7,0

Desv. típica

-

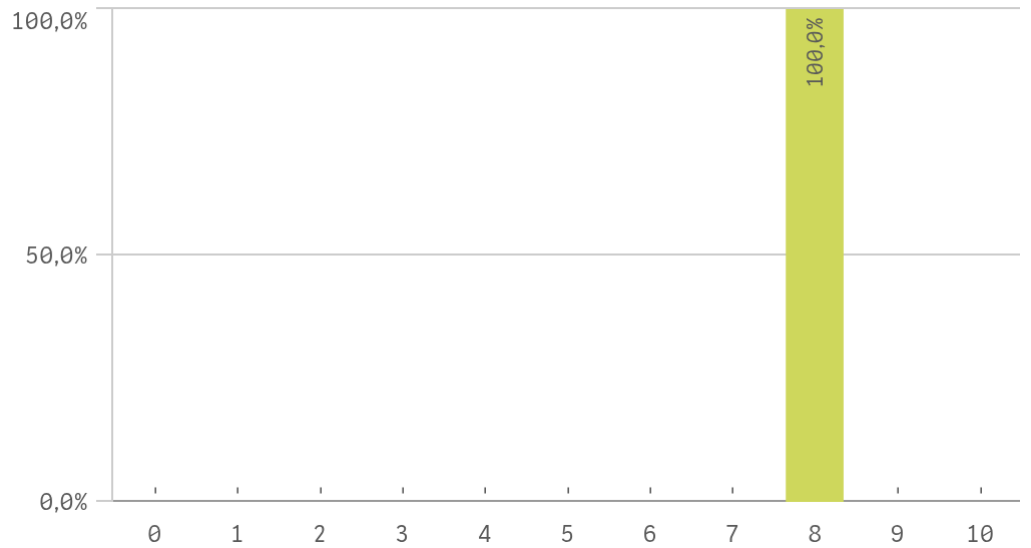
Mediana

7,0

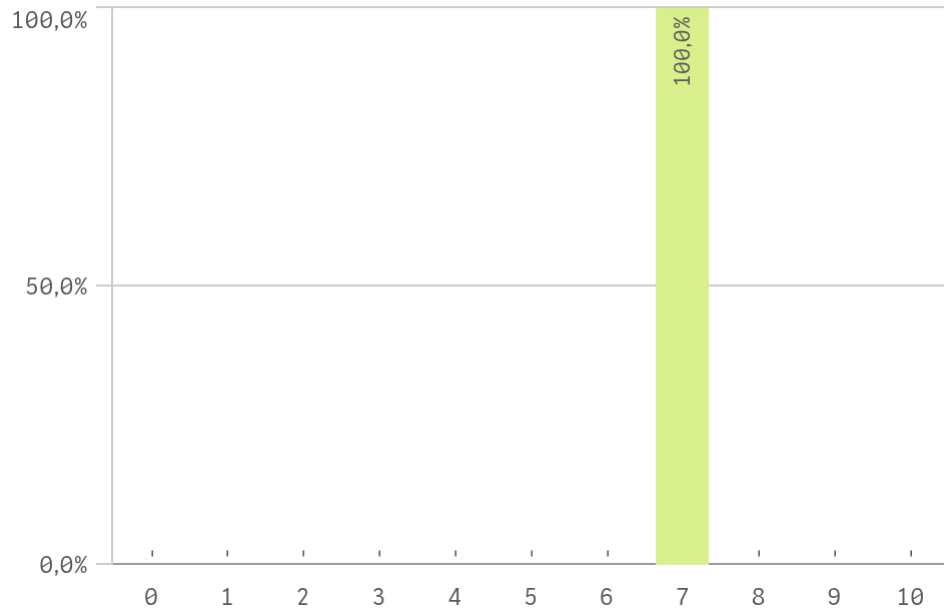
Moda

7,0

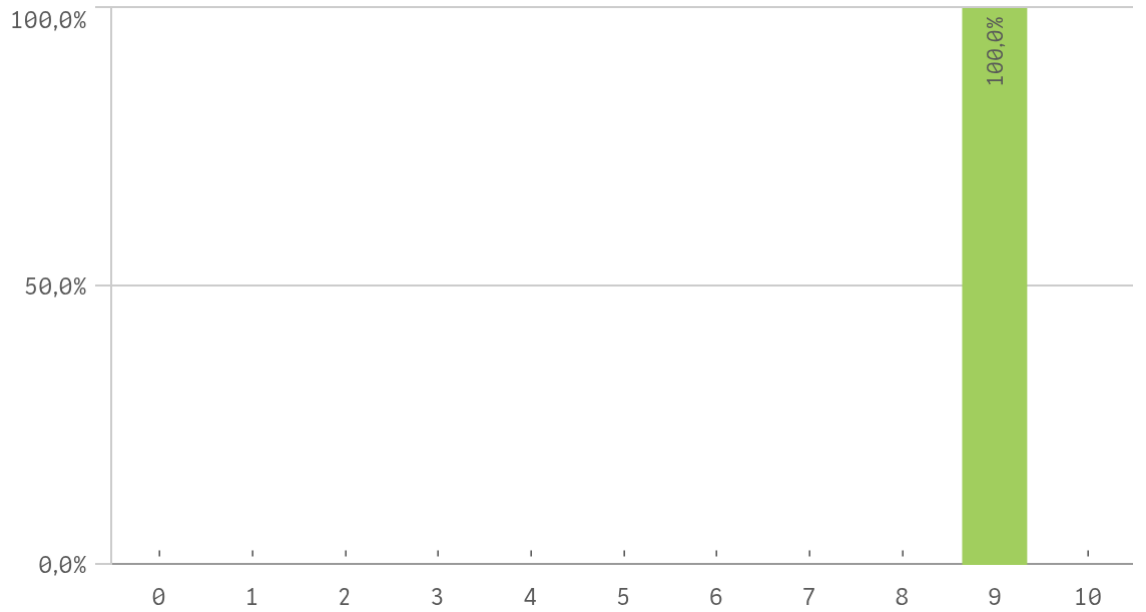
Expectativas titulación



Satisfacción UCM

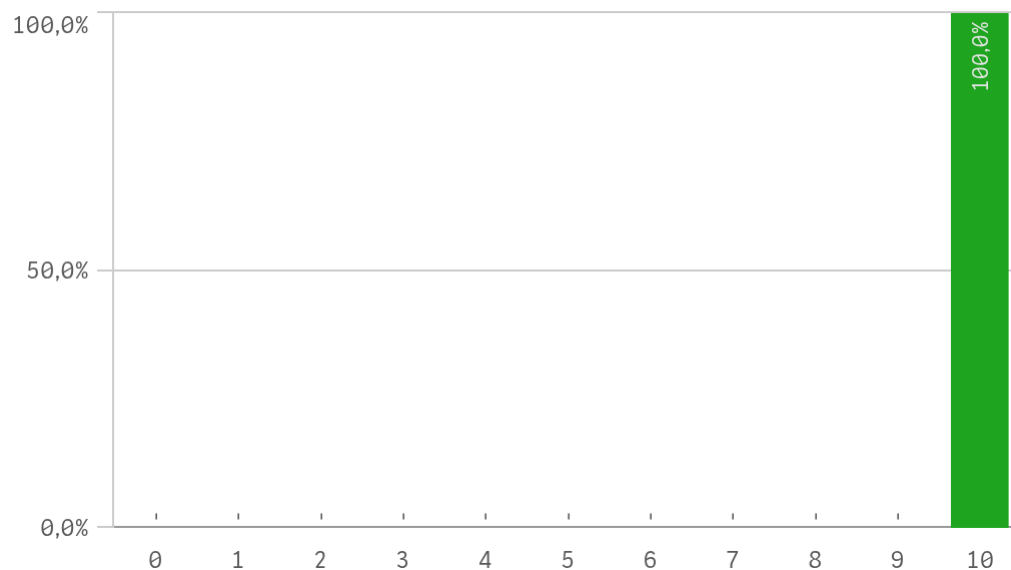


Satisfacción de la formación

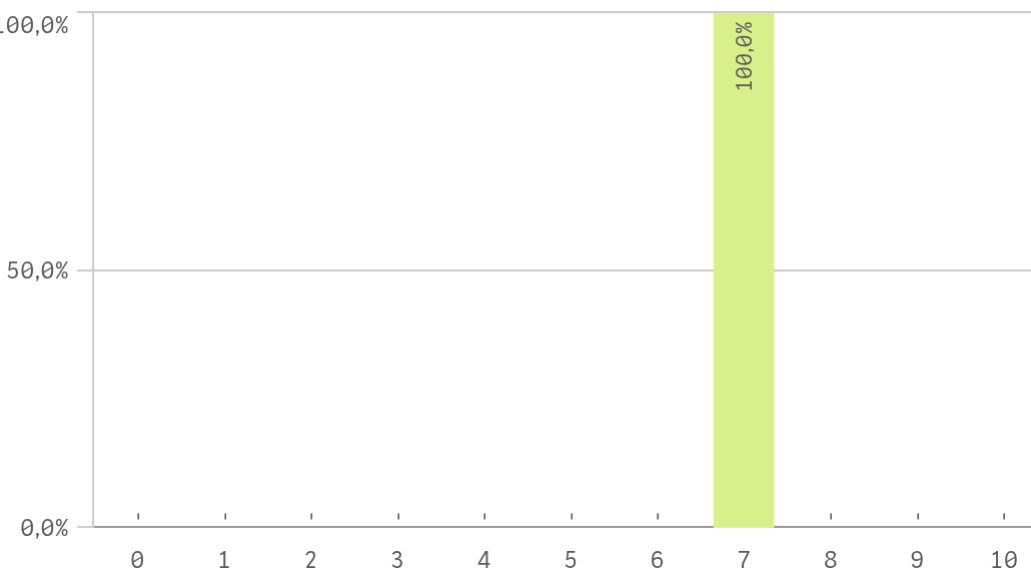


Grado-Máster Egresados: Satisfacción II

Satisfacción de las Instalaciones de docencia

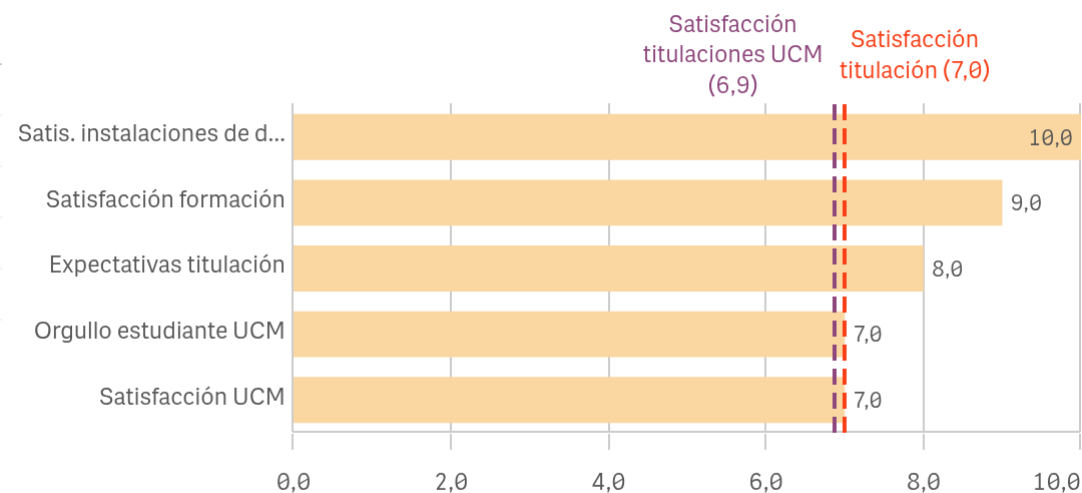


Orgullo estudiante UCM



| Satisfacción | Q | Me... | Desv. típica | Me... | M... |
|----------------------------------|---|-------|--------------|-------|------|
| Satis. instalaciones de docencia | | 10,0 | - | 10,0 | 10,0 |
| Satisfacción formación | | 9,0 | - | 9,0 | 9,0 |
| Expectativas titulación | | 8,0 | - | 8,0 | 8,0 |
| Orgullo estudiante UCM | | 7,0 | - | 7,0 | 7,0 |
| Satisfacción UCM | | 7,0 | - | 7,0 | 7,0 |

Fortalezas y debilidades



"Satisfacción titulaciones UCM" SOLO se calcula con los "Cursos Académicos" y "Tipos de Titulación" seleccionados, siendo el umbral de las Fortalezas/Debilidades

Grado-Máster Egresados: Compromiso I

Repetir estudios superiores (fidelidad)

The chart is not displayed because it contains only undefined values.

Repetir titulación (fidelidad)

The chart is not displayed because it contains only undefined values.

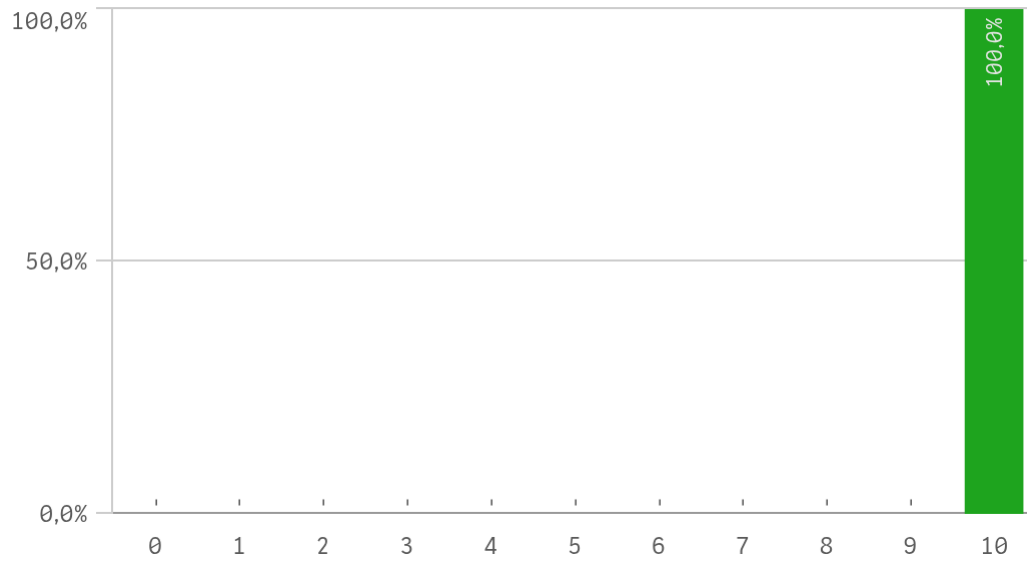
Repetir en la UCM (fidelidad)

The chart is not displayed because it contains only undefined values.

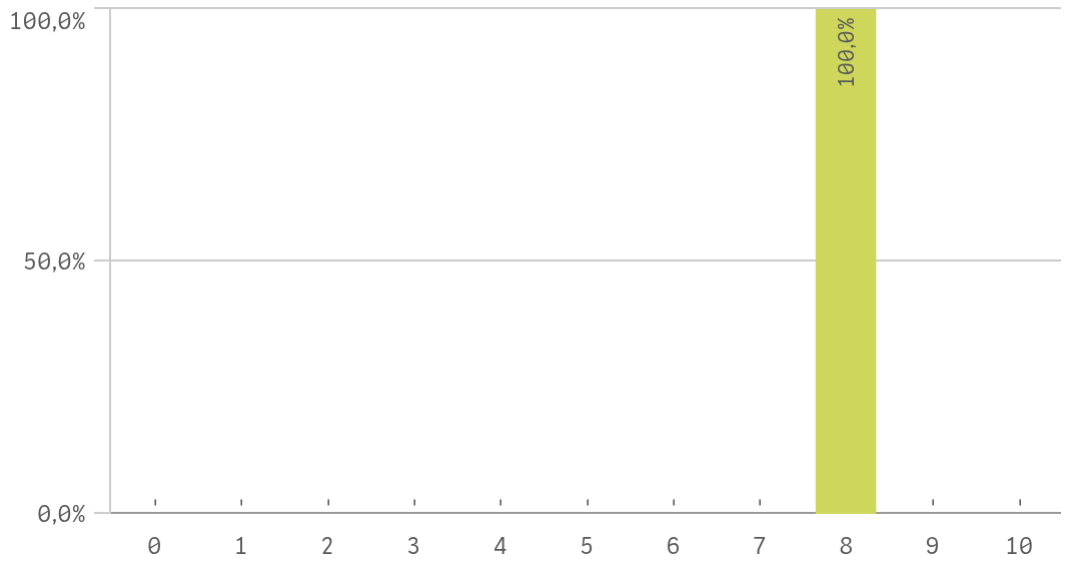
| Compromiso | Q | Media | Desv. típica | Mediana | Moda |
|-------------------------------|---|-------|--------------|---------|------|
| Recomendar titulación | | 10,0 | - | 10,0 | 10,0 |
| Seguir en la misma titulación | | 9,0 | - | 9,0 | 9,0 |
| Recomendar la UCM | | 8,0 | - | 8,0 | 8,0 |
| Seguir en la UCM | | 8,0 | - | 8,0 | 8,0 |
| Repetir titulación | | - | - | - | - |
| Repetir en la UCM | | - | - | - | - |
| Repetir estudios superiores | | - | - | - | - |

Grado-Máster Egresados: Compromiso II

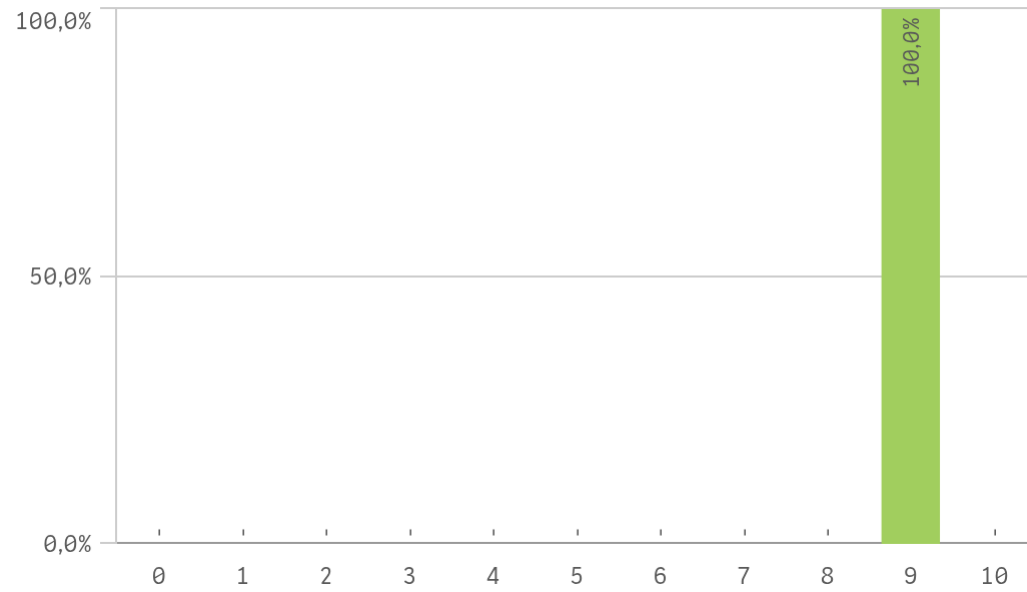
Recomendar titulación (prescripción)



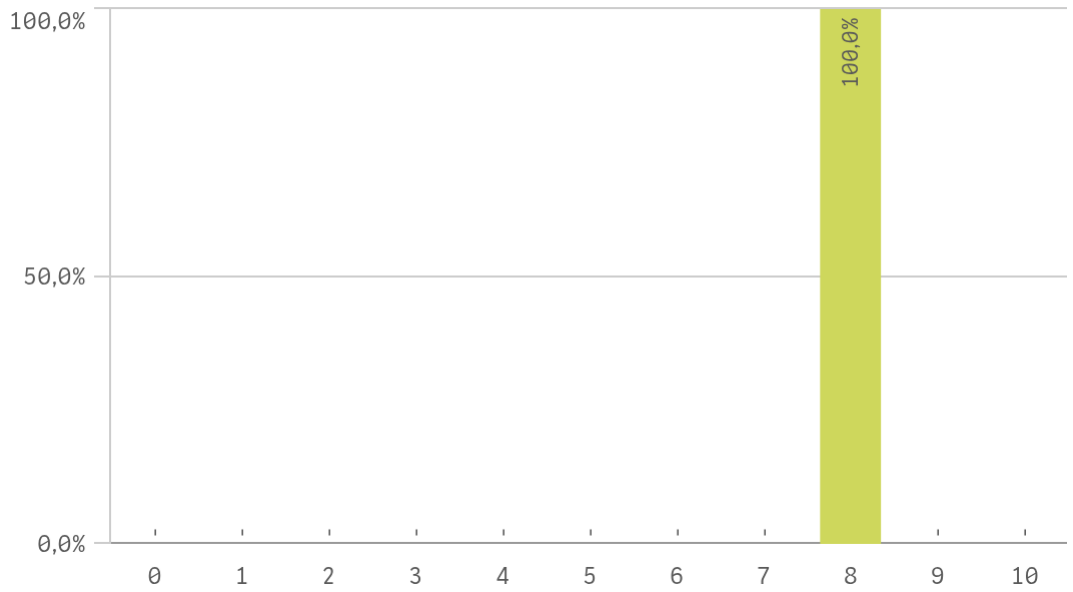
Recomendar la UCM (prescripción)



Seguir en la misma titulación (vinculación)



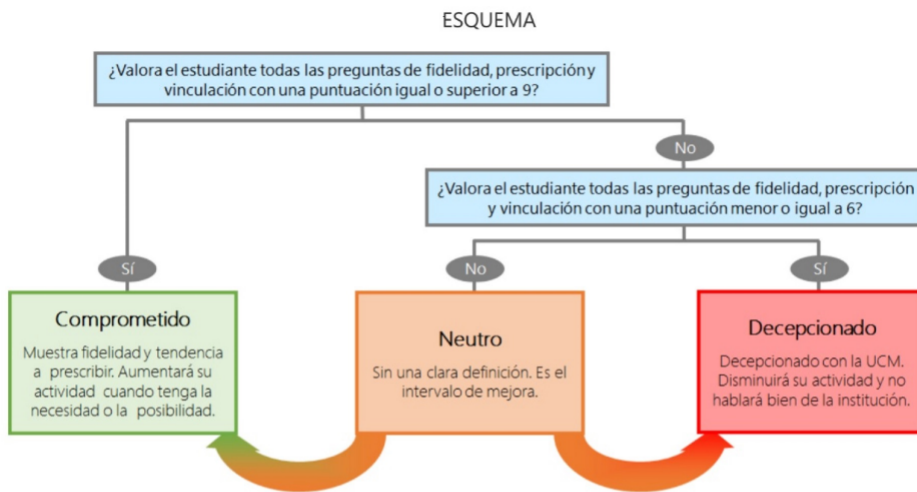
Seguir en la UCM (vinculación)



Grado-Máster Egresados: Tabla Compromiso perfil del encuestado

Construcción y significado del valor "compromiso":

- * Egresado comprometido: valora con 9 o más puntos todas las preguntas de fidelidad, prescripción y vinculación.
- * Egresado neutro: la puntuación que otorga a todas las preguntas de fidelidad, prescripción y vinculación están entre 6 y 9.
- * Egresado decepcionado: valora con 6 o menos puntos todas las preguntas de fidelidad, prescripción y vinculación.



Grado-Máster Egresados: Tabla Resumen I

| Competencias adquiridas | Q | Media |
|---|---|-------|
| Asumir responsabilidades | | 10,0 |
| Competencias desarrolladas en la titulación | | 4,0 |
| Adaptación a nuevas situaciones | | - |
| Analizar | | - |
| Aprendizaje | | - |
| Capacidad técnica resolución de problemas | | - |
| Comunicación bilingüe | | - |
| Críticas | | - |
| Expresión y comunicación | | - |
| Liderazgo | | - |
| Manejar dificultades | | - |
| Organizar | | - |
| Puntualidad | | - |
| Trabajar en equipo | | - |

| Titulación | Q | Media |
|-----------------------------------|---|-------|
| Calificaciones en tiempo adecuado | | - |
| Integración teoría/práctica | | 10,0 |
| Nivel de dificultad adecuado | | 9,0 |
| Número de alumnos por aula | | 10,0 |
| Objetivos claros | | 7,0 |
| Orientación internacional | | 8,0 |
| Plan de estudios adecuado | | 8,0 |
| Relación calidad/precio | | 0,0 |

| UCM | Q | Media |
|------------------------|---|-------|
| Activ. complementarias | | 10,0 |
| Recursos y medios | | 10,0 |
| Prestigio UCM | | 9,0 |
| Atención al estudiante | | 0,0 |

| Satisfacción | Q | Media |
|----------------------------------|---|-------|
| Satis. instalaciones de docencia | | 10,0 |
| Satisfacción formación | | 9,0 |
| Expectativas titulación | | 8,0 |
| Orgullo estudiante UCM | | 7,0 |
| Satisfacción UCM | | 7,0 |

Grado-Máster Egresados: Tabla Resumen II

| Asignaturas | Q | Media |
|-----------------------|---|-------|
| Innovación | | 9,0 |
| Materiales ofrecidos | | 9,0 |
| Objetivos | | 10,0 |
| Organización | | 6,0 |
| Prácticas | | 10,0 |
| Trabajo no presencial | | 9,0 |

| Compromiso | Q | Media |
|-------------------------------|---|-------|
| Recomendar titulación | | 10,0 |
| Seguir en la misma titulación | | 9,0 |
| Recomendar la UCM | | 8,0 |
| Seguir en la UCM | | 8,0 |
| Repetir titulación | | - |
| Repetir en la UCM | | - |
| Repetir estudios superiores | | - |

| Formación y estancia en el extranjero | Q | Media |
|--|---|-------|
| Acceso al mundo de la investigación | | 9,0 |
| Acceso al mundo laboral | | 9,0 |
| Competencias relacionadas | | 10,0 |
| Mejora laboral por estancia en el extranjero | | - |