



Selección

🔍 Curso	🔍 TipoTitulacion	🔍 Centro corto	🔍 Titulaciones
2024-25 ✓	GRADO ✓	GEOLÓGICAS ✓	GRADO EN GEOLOGÍA ✓
2018-19	MÁSTER UNIVERSITARIO OFICIAL	BELLAS ARTES	GRADO EN INGENIERÍA GEOLÓGICA
2019-20		BIOLÓGICAS	BACHELOR OF EUROPEAN STUDIES
2020-21		COMERCIO Y TURISMO	DOBLE GRADO ADMINISTRACIÓN Y DIRECCIÓN DE EMPRESAS - ING...
2021-22		DERECHO	DOBLE GRADO CIENCIAS POLÍTICAS - FILOSOFÍA
2022-23		DOCUMENTACIÓN	DOBLE GRADO DERECHO - ADE
2023-24		ECONÓMICAS Y EMPRESARIALES	DOBLE GRADO DERECHO - CIENCIAS POLÍTICAS
		EDUCACIÓN	DOBLE GRADO DERECHO - RELACIONES LABORALES Y RECURSOS ...
		ENFERMERÍA, FISIOTERAPIA Y PODOLOGÍA	DOBLE GRADO ECONOMÍA - RELACIONES INTERNACIONALES
		ESTUDIOS ESTADÍSTICOS	DOBLE GRADO EN DERECHO - ESTUDIOS JURÍDICO MILITARES
		FARMACIA	DOBLE GRADO EN DERECHO Y FILOSOFÍA
		FILOLOGÍA	DOBLE GRADO EN ECONOMÍA - MATEMÁTICAS Y ESTADÍSTICA
		FILOSOFÍA	DOBLE GRADO EN ECONOMÍA-MATEMÁTICAS Y CIENCIA DE DATOS
		FÍSICAS	DOBLE GRADO EN HISTORIA Y FILOLOGÍA CLÁSICA
		GEOGRAFÍA E HISTORIA	DOBLE GRADO EN INGENIERÍA INFORMÁTICA - MATEMÁTICAS
		INFORMACIÓN	DOBLE GRADO EN MATEMÁTICAS Y FÍSICA
		INFORMÁTICA	DOBLE GRADO FARMACIA-NUTRICIÓN HUMANA Y DIETÉTICA
		MATEMÁTICAS	DOBLE GRADO GESTIÓN Y ADMINISTRACIÓN PÚBLICA - ECONOMÍA
		MEDICINA	DOBLE GRADO MAESTRO EDUCACIÓN INFANTIL - PEDAGOGÍA
		ODONTOLOGÍA	DOBLE GRADO MAESTRO EDUCACIÓN PRIMARIA - PEDAGOGÍA
		ÓPTICA Y OPTOMETRÍA	DOBLE GRADO MAESTRO EN EDUCACIÓN INFANTIL - MAESTRO EN ...
		POLÍTICAS Y SOCIOLOGÍA	DOBLE GRADO PSICOLOGÍA - LOGOPEDIA

Participación

Población (N)

42

Muestra (n)

12

Participación (%)

28,6%

(IUCM-30)

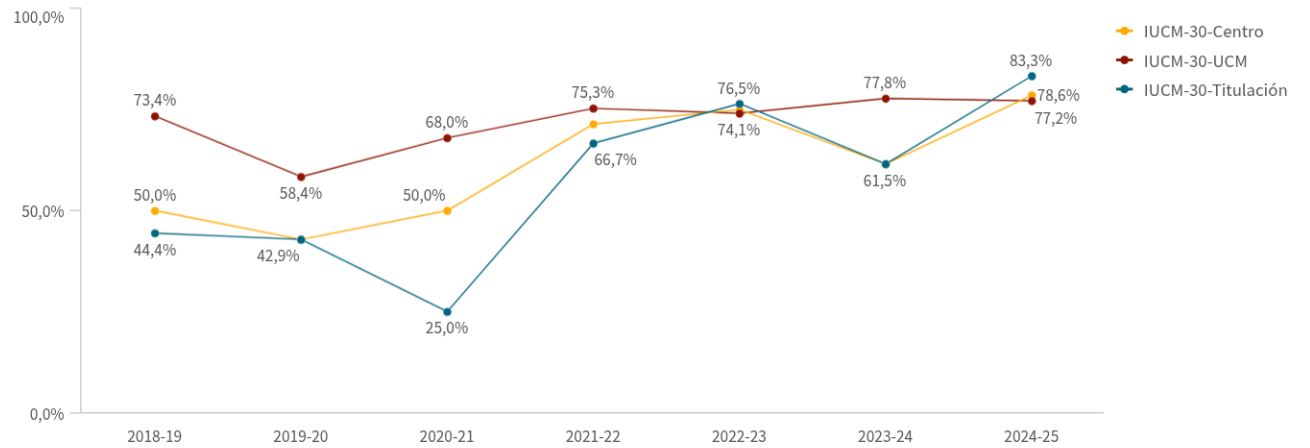
Tasa de inserción laboral (n=10)

83,3%

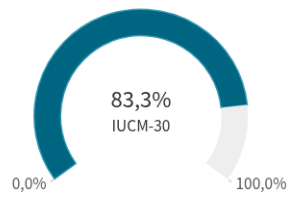
Si no se realiza ninguna selección de curso, centro o titulación mostrará el dato acumulado total. El valor mostrado siempre es el correspondiente a la selección.

(IUCM-30)

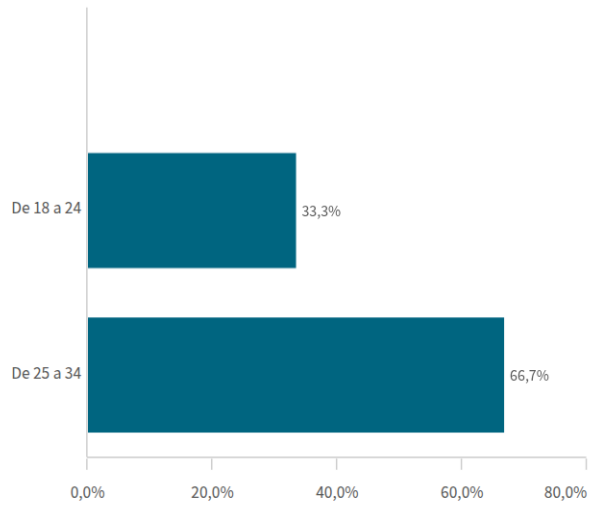
Tasa de inserción laboral histórico



El histórico correspondiente a CENTRO y a TIUTLACIÓN sólo se muestra si hay una centro y/o una titulación seleccionada.



Edad de los estudiantes agrupada

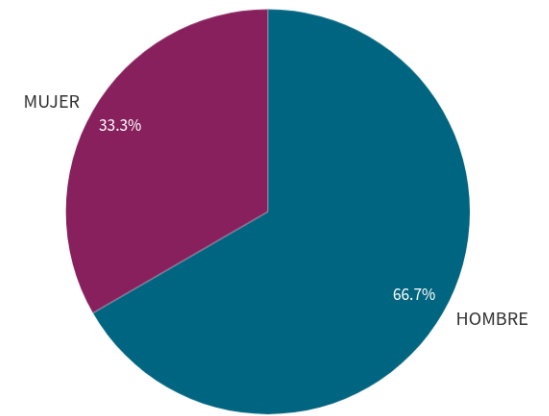


Edad media

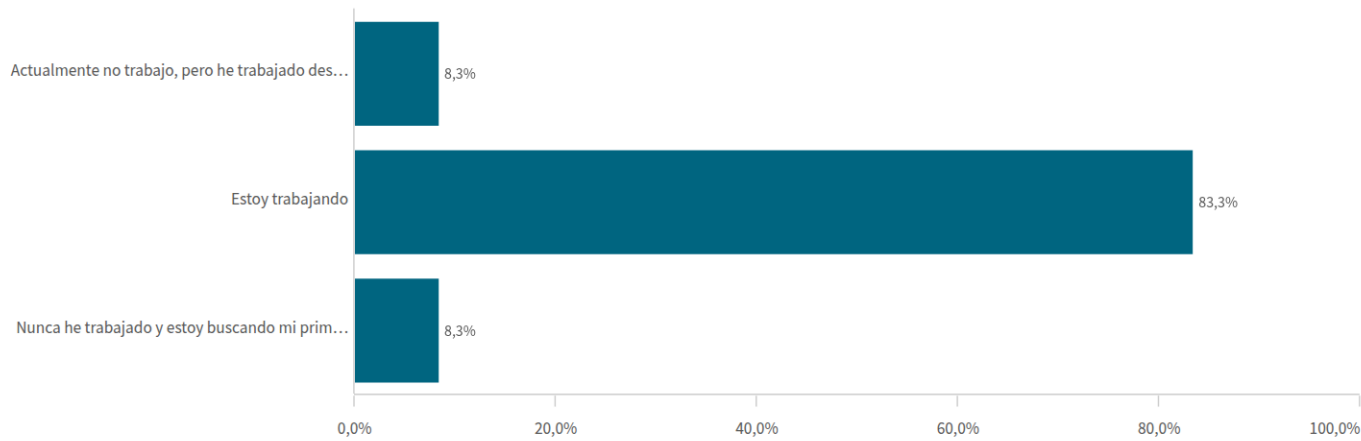
26,17

(n=12)

Género de la muestra



Situación laboral



Situación laboral

(valores absolutos)

Situación laboral	n
Totales	12
Actualmente no trabajo, pero he trabajado después de finalizar mis estudios y estoy buscando trabajo	1
Estoy trabajando	10
Nunca he trabajado y estoy buscando mi primer empleo	1

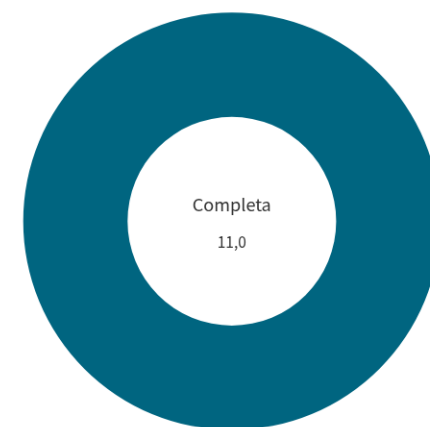
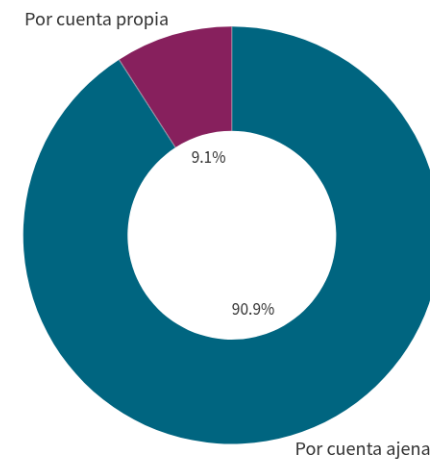
Sobre la muestra que trabaja o ha trabajado I

Tipo de contrato

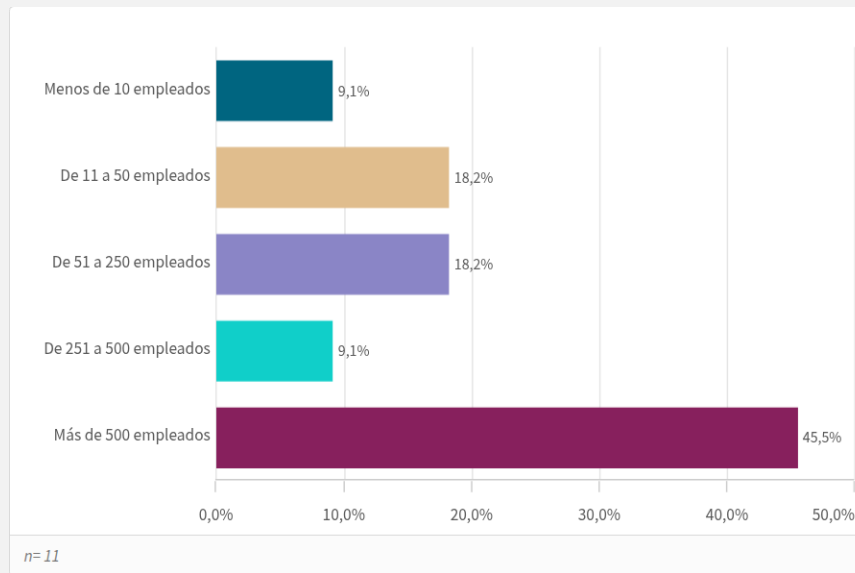
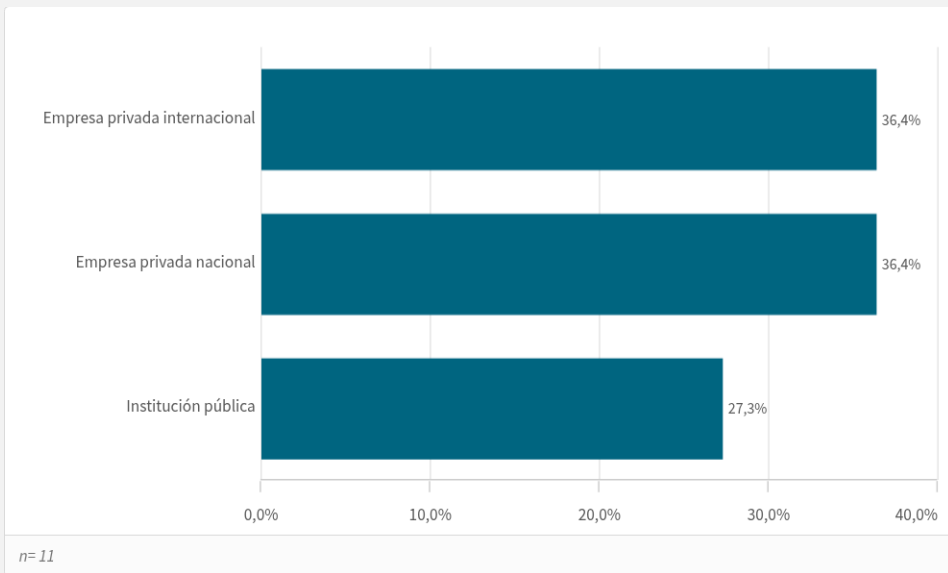


■ Contrato de formación... ■ Indefinido ■ Otro tipo de contrato ■ Para la formación y el ... ■ Temporal

n=11



Sobre la muestra que trabaja o ha trabajado II



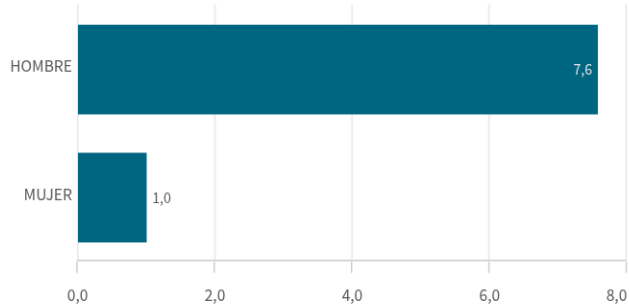
Situación laboral (los que trabajan o han trabajado) I

Media de meses en encontrar primer empleo

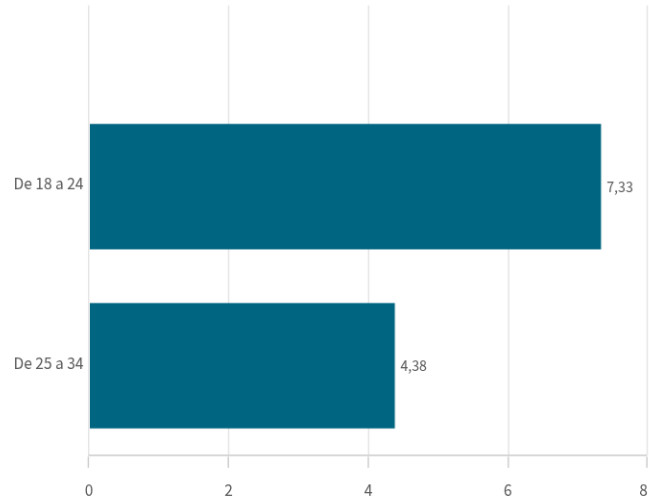
Media
5,18

Mediana= 2S.D.= 7,2638582

Media de meses en encontrar el primer empleo por género



Media de meses en encontrar el primer empleo por edad



Encontraron empleo antes de finalizar sus estudios

27,3%

n=3

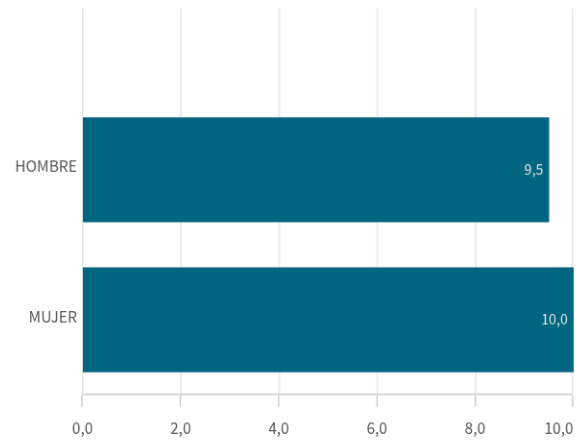
En que medida finalizar los estudios mejoró el empleo

Valoración entre 0 y 10

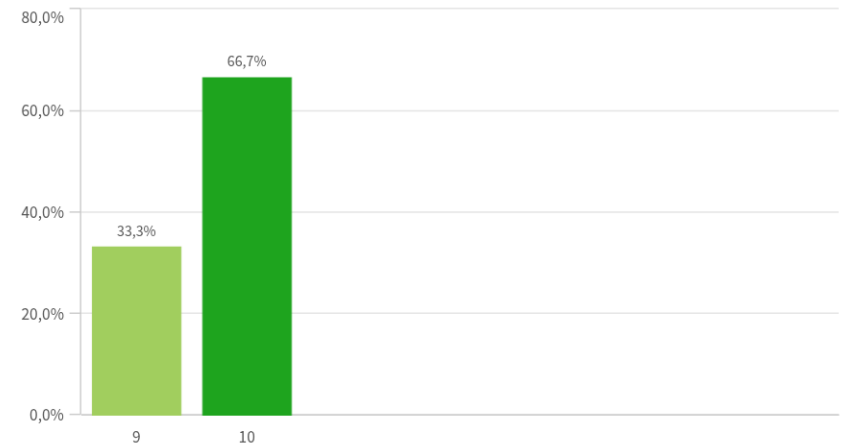
Media
9,7

Mediana= 10 D.S.= 0,57735027

Encontraron empleo antes de finalizar sus estudios por género



Frecuencia de valoraciones de la mejora de empleo al finalizar estudios



Situación laboral (los que trabajan o han trabajado) II

Adecuación del empleo a la capacitación obtenida

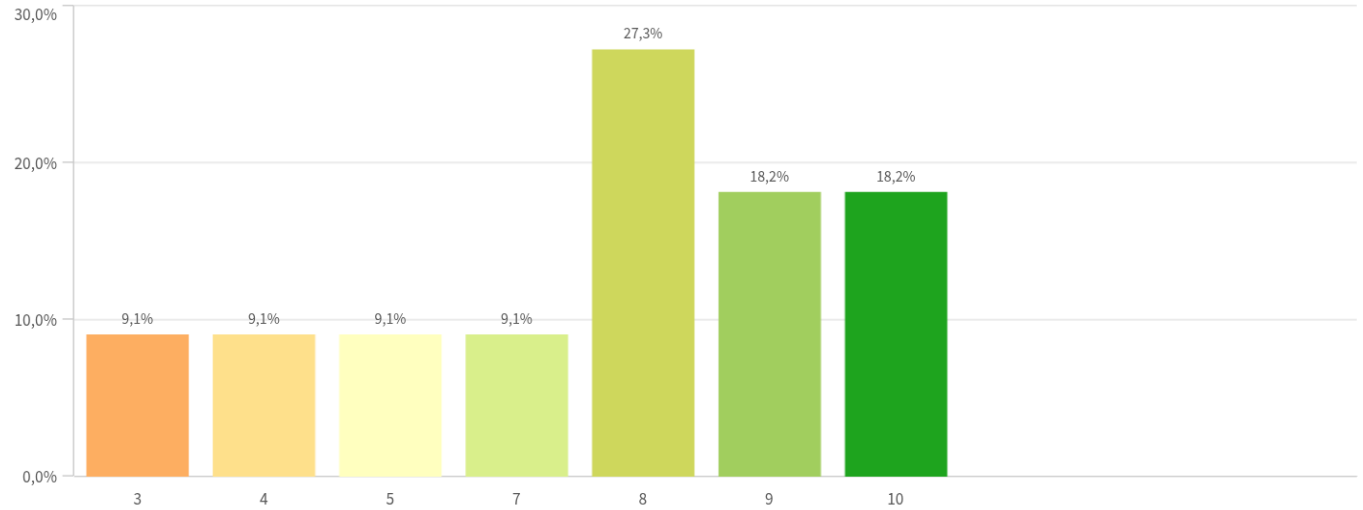
Media
7,36

Mediana= 8 S.D.= 2,3779288

Adecuación del empleo a la capacitación obtenida por género



Frecuencia de valoraciones de adecuación del empleo a la capacitación

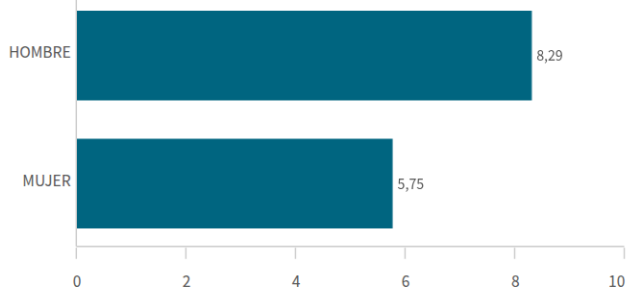


Empleo relacionado con la titulación

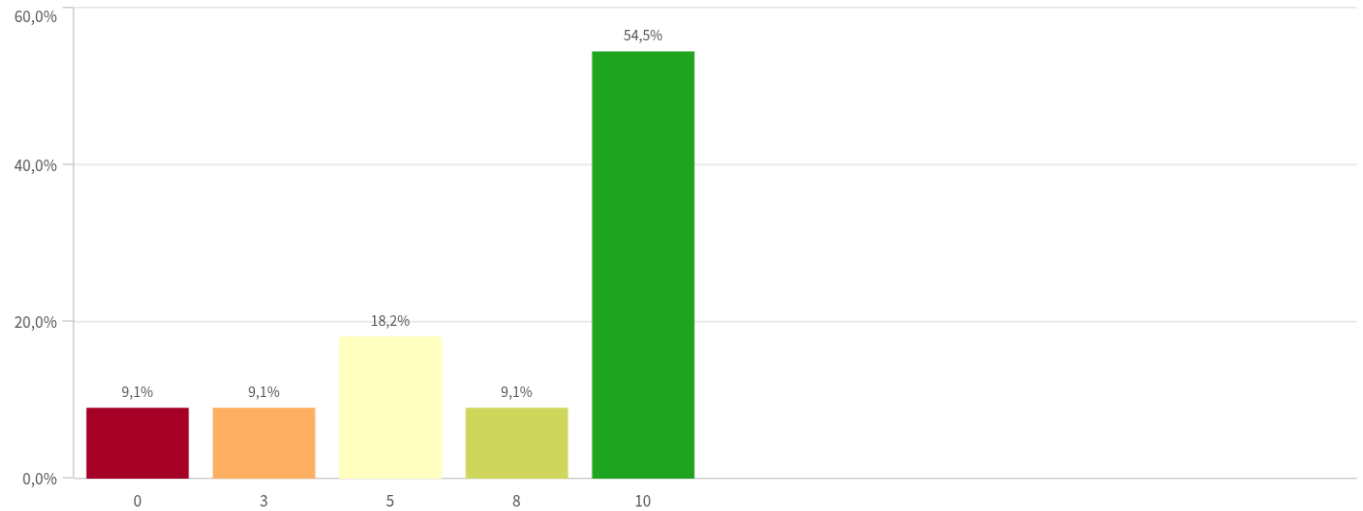
Media
7,36

Mediana= 10 S.D.= 3,5573228

Empleo relacionado con la titulación por género



Frecuencia de valoraciones del empleo relacionado con la titulación



Situación laboral (los que trabajan o han trabajado) III

Media de empleos tras titularse

Media
1,82

Mediana= 2 S.D.= 0,8738629

Condiciones materiales y humanas del empleo

Media
7,8

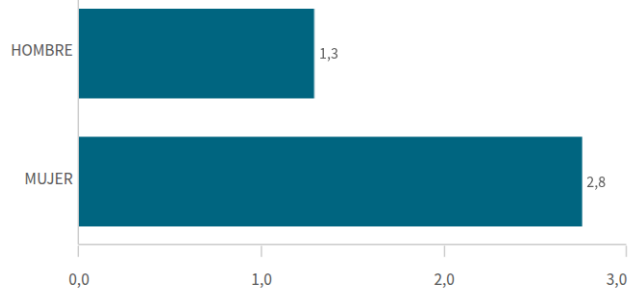
Mediana= 8 S.D.= 2,040499

He tenido otros empleos menos satisfactorios

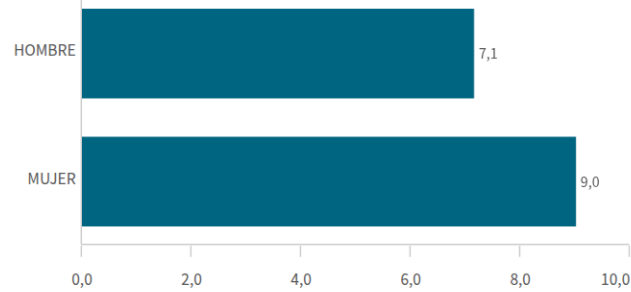
Media
5,3

Mediana= 6 S.D.= 3,8887302

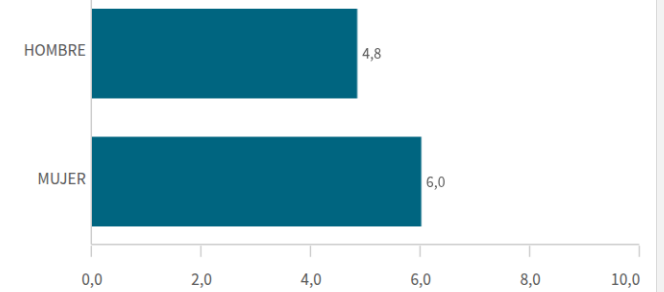
Media de empleos tras titularse por género



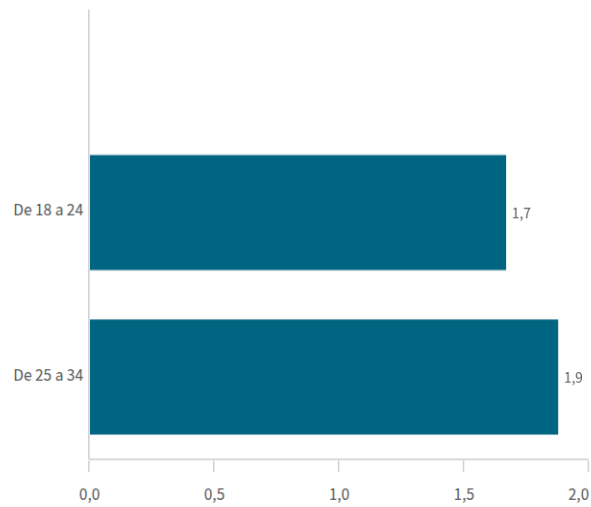
Condiciones materiales y humanas del empleo por género



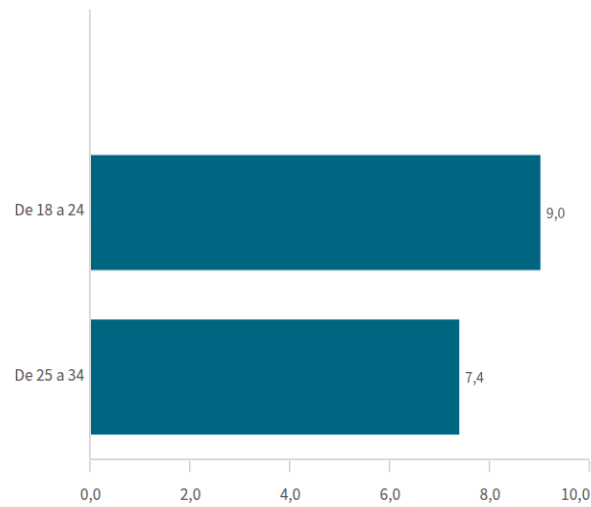
He tenido otros empleos menos satisfactorios por género



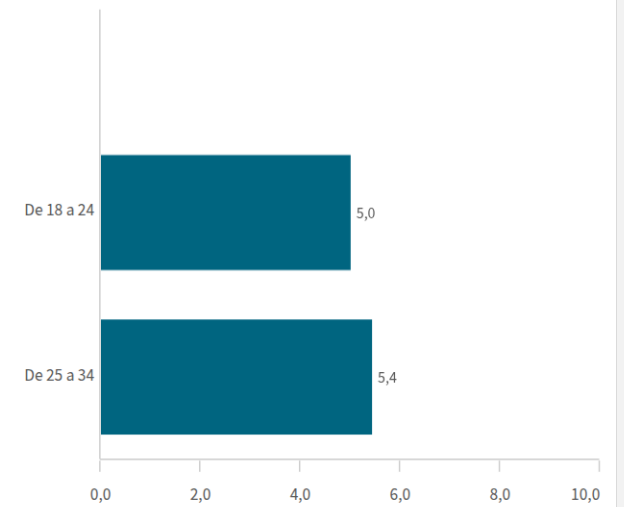
Media de empleos tras titularse por edad



Condiciones materiales y humanas del empleo por edad



He tenido otros empleos menos satisfactorios por edad



Situación laboral (los que trabajan o han trabajado) IV

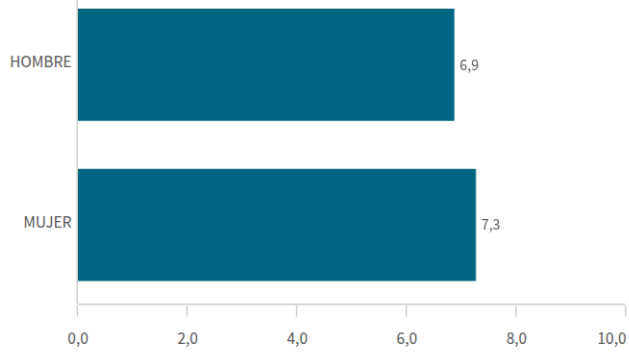
Satisfacción con el trabajo actual

Media

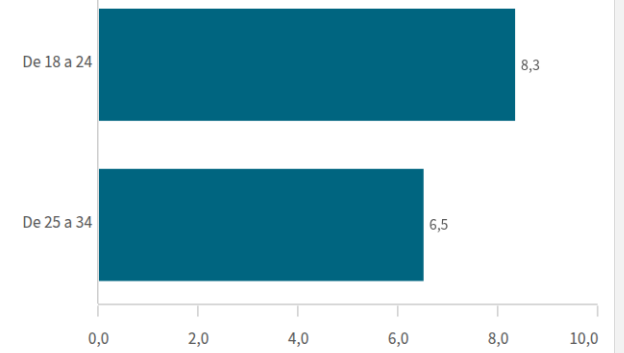
7

Mediana= 8 S.D.= 2,4899799

Satisfacción con el trabajo actual por género



Satisfacción con el trabajo actual por edad



Frecuencia de valoraciones de la satisfacción con el trabajo actual

