



Selección

🔍 Curso	🔍 TipoTitulacion	🔍 Centro corto	🔍 Titulaciones
2024-25 ✓	MÁSTER UNIVERSITARIO OFICIAL ✓	GEOLÓGICAS ✓	MÁSTER EN GEOLOGÍA AMBIENTAL ✓
2018-19	GRADO	BELLAS ARTES	MÁSTER EN EXPLORACIÓN DE HIDROCARBUROS Y RECURSOS MIN...
2019-20		BIOLÓGICAS	MÁSTER EN INGENIERÍA GEOLÓGICA
2020-21		COMERCIO Y TURISMO	MÁSTER EN PALEONTOLOGÍA AVANZADA
2021-22		DERECHO	BACHELOR OF EUROPEAN STUDIES
2022-23		DOCUMENTACIÓN	DOBLE GRADO ADMINISTRACIÓN Y DIRECCIÓN DE EMPRESAS - ING...
2023-24		ECONÓMICAS Y EMPRESARIALES	DOBLE GRADO CIENCIAS POLÍTICAS - FILOSOFÍA
		EDUCACIÓN	DOBLE GRADO DERECHO - ADE
		ENFERMERÍA, FISIOTERAPIA Y PODOLOGÍA	DOBLE GRADO DERECHO - CIENCIAS POLÍTICAS
		ESTUDIOS ESTADÍSTICOS	DOBLE GRADO DERECHO - RELACIONES LABORALES Y RECURSOS ...
		FARMACIA	DOBLE GRADO ECONOMÍA - RELACIONES INTERNACIONALES
		FILOLOGÍA	DOBLE GRADO EN DERECHO - ESTUDIOS JURÍDICO MILITARES
		FILOSOFÍA	DOBLE GRADO EN DERECHO Y FILOSOFÍA
		FÍSICAS	DOBLE GRADO EN ECONOMÍA - MATEMÁTICAS Y ESTADÍSTICA
		GEOGRAFÍA E HISTORIA	DOBLE GRADO EN ECONOMÍA-MATEMÁTICAS Y CIENCIA DE DATOS
		INFORMACIÓN	DOBLE GRADO EN HISTORIA Y FILOLOGÍA CLÁSICA
		INFORMÁTICA	DOBLE GRADO EN INGENIERÍA INFORMÁTICA - MATEMÁTICAS
		MATEMÁTICAS	DOBLE GRADO EN MATEMÁTICAS Y FÍSICA
		MEDICINA	DOBLE GRADO FARMACIA-NUTRICIÓN HUMANA Y DIETÉTICA
		ODONTOLOGÍA	DOBLE GRADO GESTIÓN Y ADMINISTRACIÓN PÚBLICA - ECONOMÍA
		ÓPTICA Y OPTOMETRÍA	DOBLE GRADO MAESTRO EDUCACIÓN INFANTIL - PEDAGOGÍA
		POLÍTICAS Y SOCIOLOGÍA	DOBLE GRADO MAESTRO EDUCACIÓN PRIMARIA - PEDAGOGÍA

Participación

Población (N)

15

Muestra (n)

4

Participación (%)

26,7%

(IUCM-30)

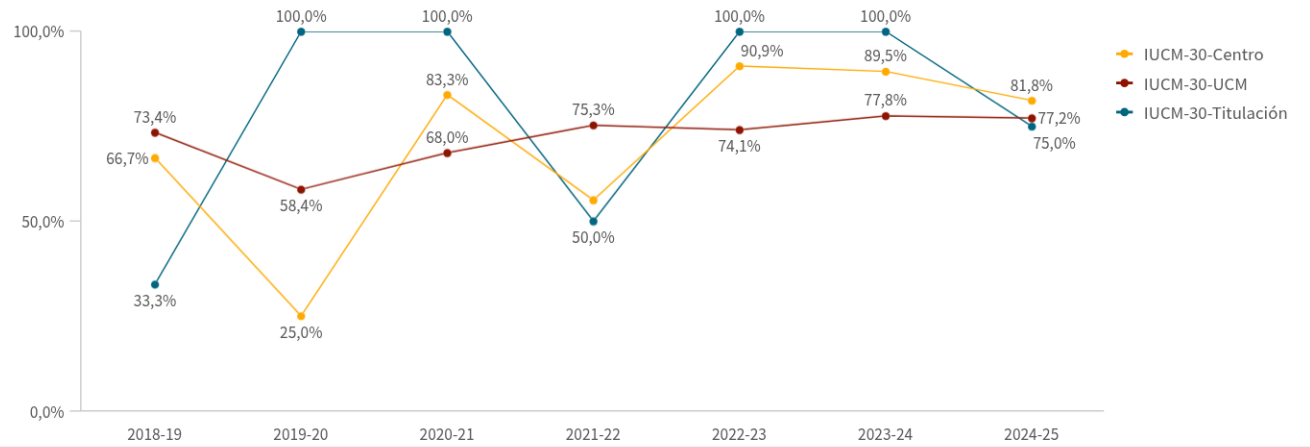
Tasa de inserción laboral (n=3)

75,0%

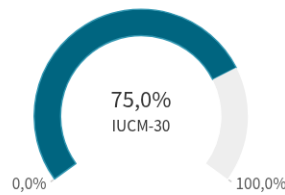
Si no se realiza ninguna selección de curso, centro o titulación mostrará el dato acumulado total. El valor mostrado siempre es el correspondiente a la selección.

(IUCM-30)

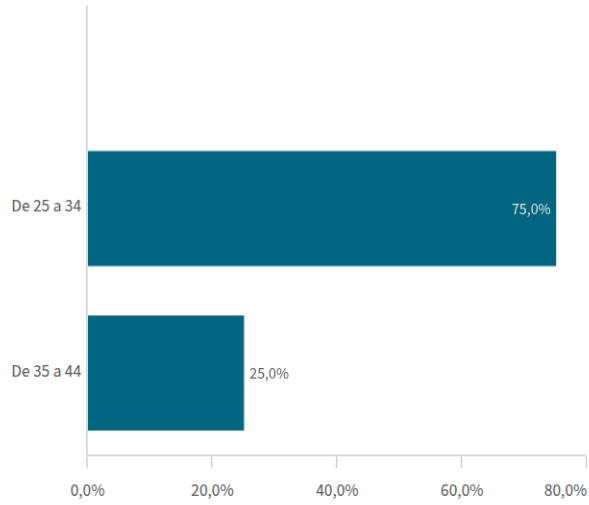
Tasa de inserción laboral histórico



El histórico correspondiente a CENTRO y a TIUTLACIÓN sólo se muestra si hay una centro y/o una titulación seleccionada.



Edad de los estudiantes agrupada

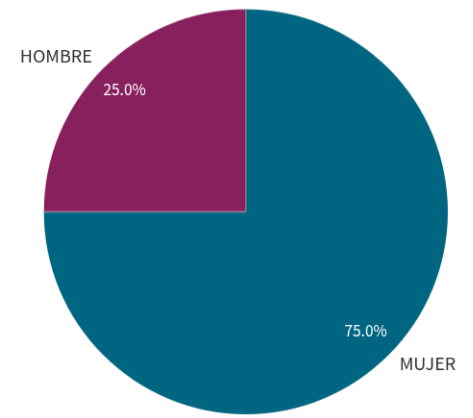


Edad media

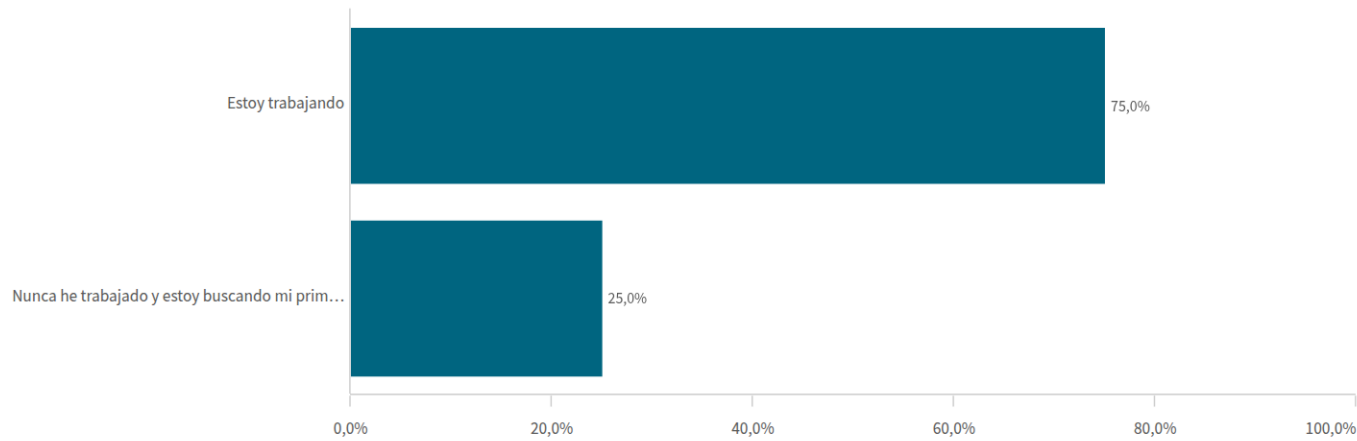
29,5

(n=4)

Género de la muestra



Situación laboral



Situación laboral

(valores absolutos)


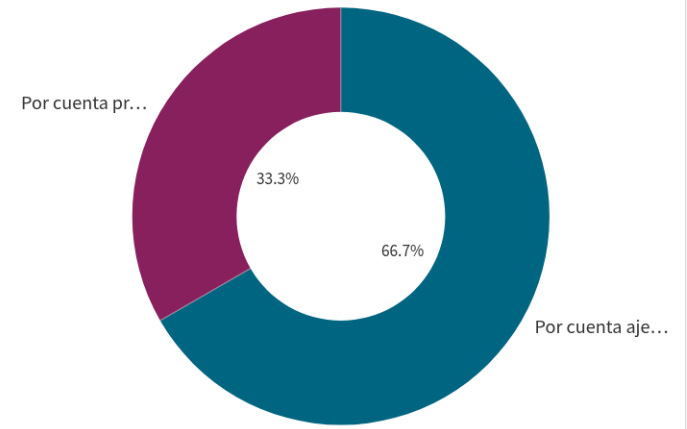
Situación laboral	n
Totales	4
Estoy trabajando	3
Nunca he trabajado y estoy buscando mi primer empleo	1

Tipo de contrato

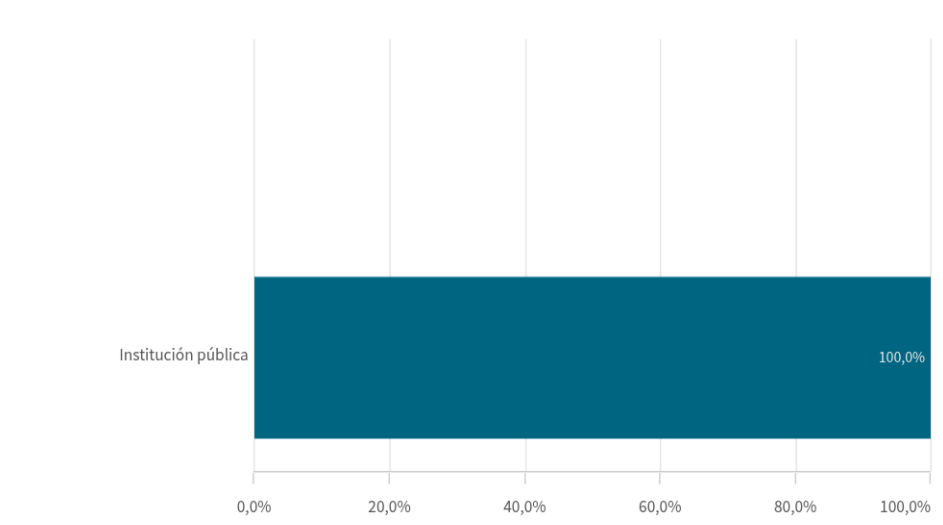


■ Indefinido ■ Para la formación y el ...

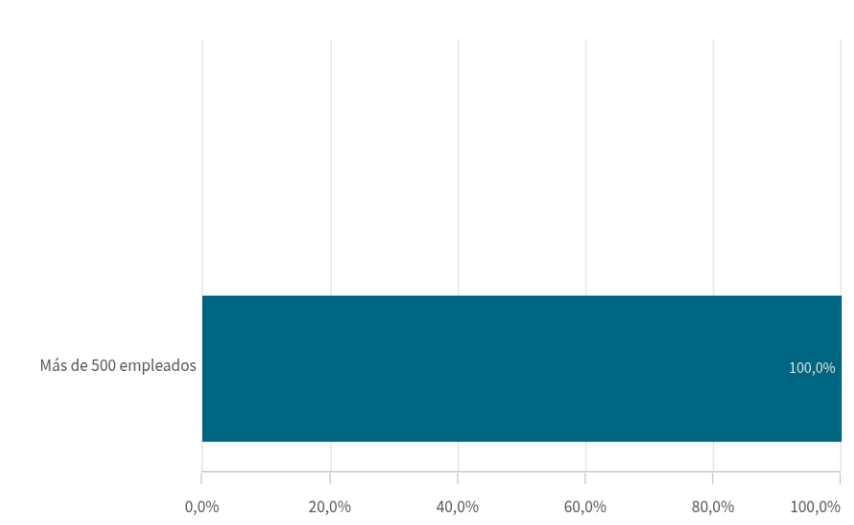
n=3



Sobre la muestra que trabaja o ha trabajado II



n=3



n=3

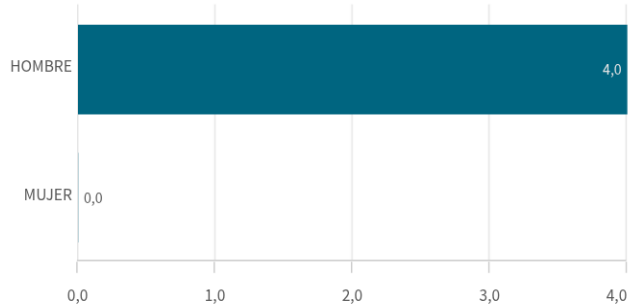
Situación laboral (los que trabajan o han trabajado) I

Media de meses en encontrar primer empleo

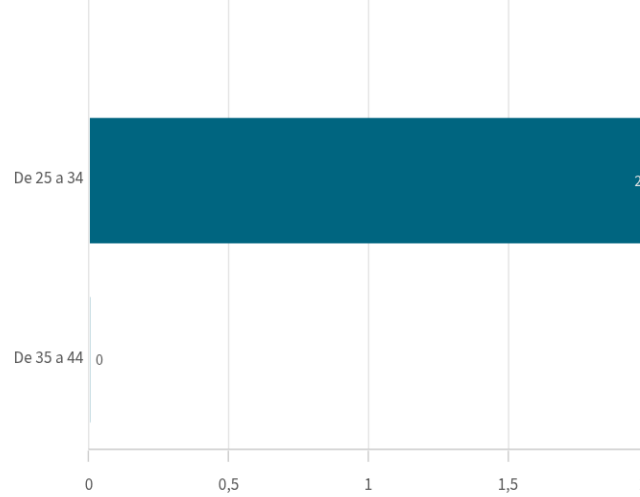
Media
1,33

Mediana= 0S.D.= 2,3094011

Media de meses en encontrar el primer empleo por género



Media de meses en encontrar el primer empleo por edad



Encontraron empleo antes de finalizar sus estudios

66,7%

n= 2

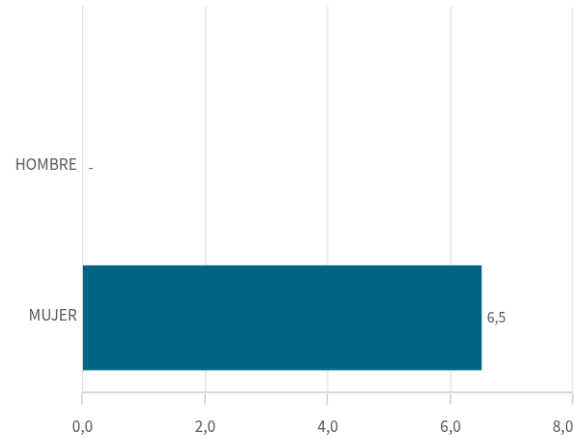
En que medida finalizar los estudios mejoró el empleo

Valoración entre 0 y 10

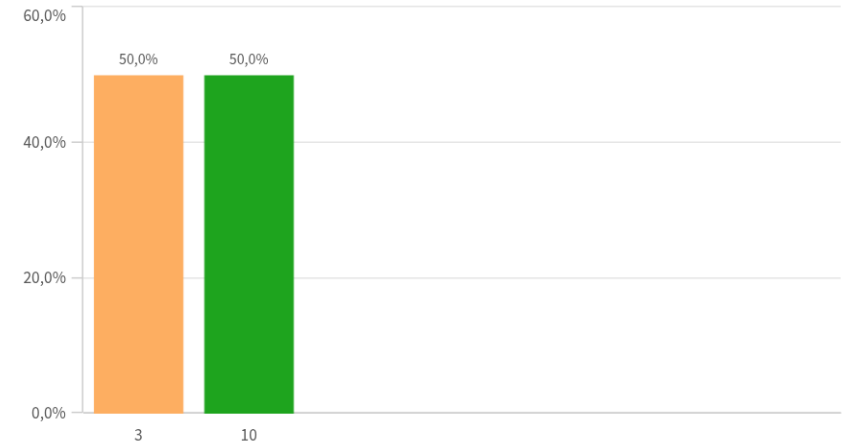
Media
6,5

Mediana= 7 D.S.= 4,9497475

Encontraron empleo antes de finalizar sus estudios por género



Frecuencia de valoraciones de la mejora de empleo al finalizar estudios



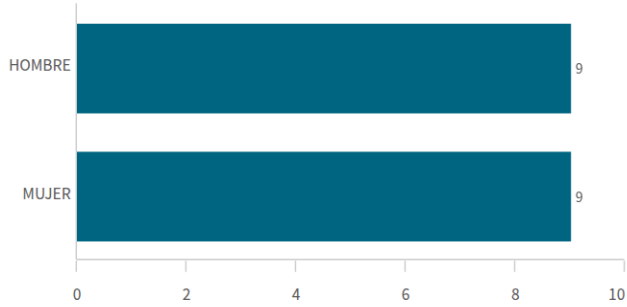
Situación laboral (los que trabajan o han trabajado) II

Adecuación del empleo a la capacitación obtenida

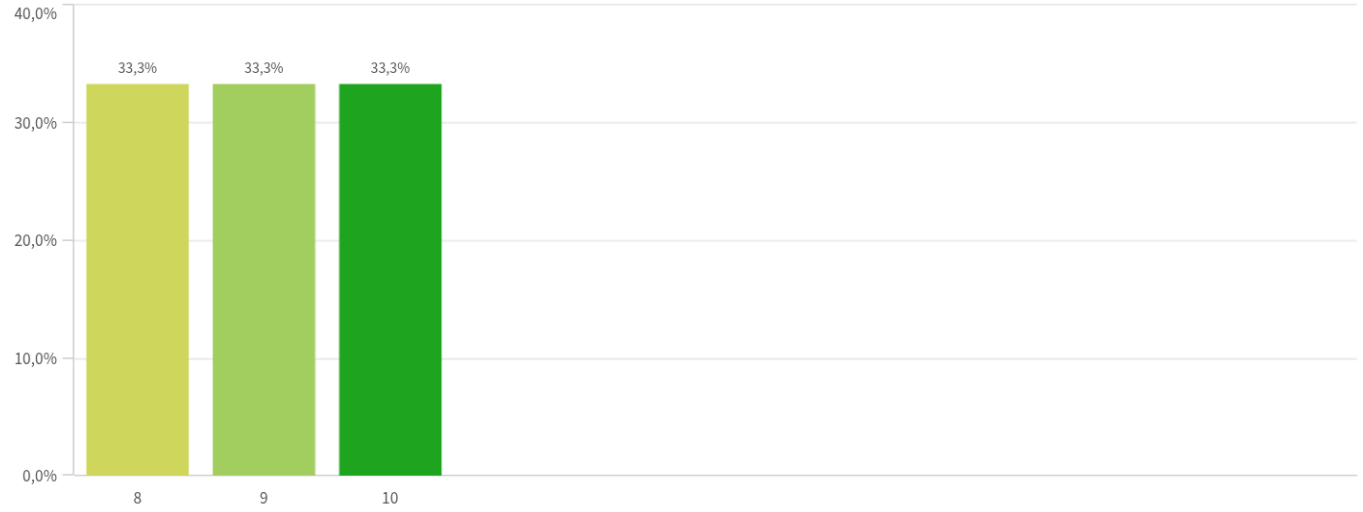
Media
9

Mediana= 9 S.D.= 1

Adecuación del empleo a la capacitación obtenida por género



Frecuencia de valoraciones de adecuación del empleo a la capacitación

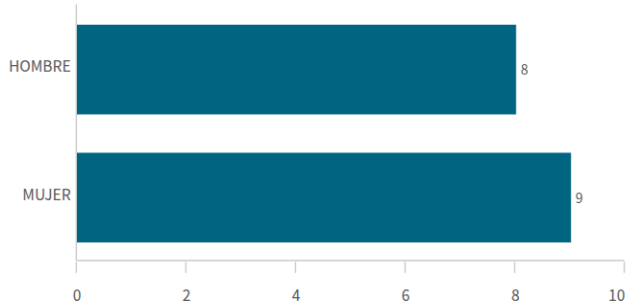


Empleo relacionado con la titulación


Media
8,67

Mediana= 8 S.D.= 1,1547005

Empleo relacionado con la titulación por género



Frecuencia de valoraciones del empleo relacionado con la titulación



Situación laboral (los que trabajan o han trabajado) III

Media de empleos tras titularse

Media
2,33

Mediana= 2 S.D.= 1,5275252

Condiciones materiales y humanas del empleo

Media
7,7

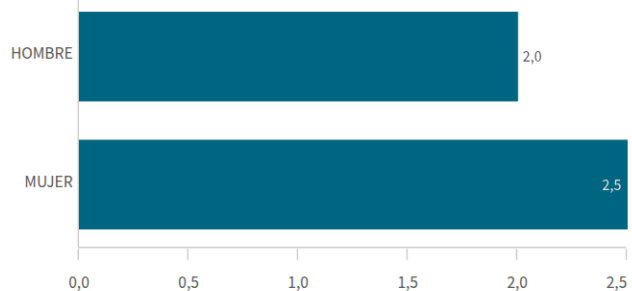
Mediana= 8 S.D.= 0,57735027

He tenido otros empleos menos satisfactorios

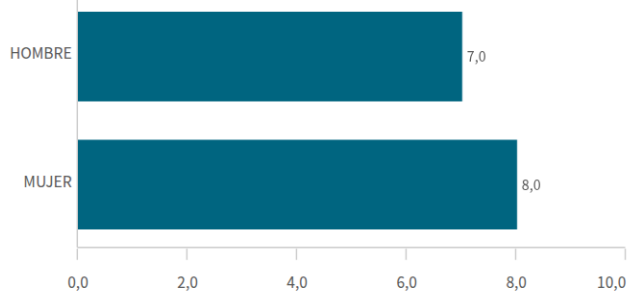
Media
1,7

Mediana= 0 S.D.= 2,8867513

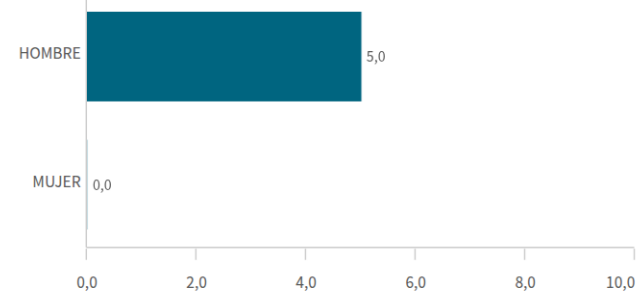
Media de empleos tras titularse por género



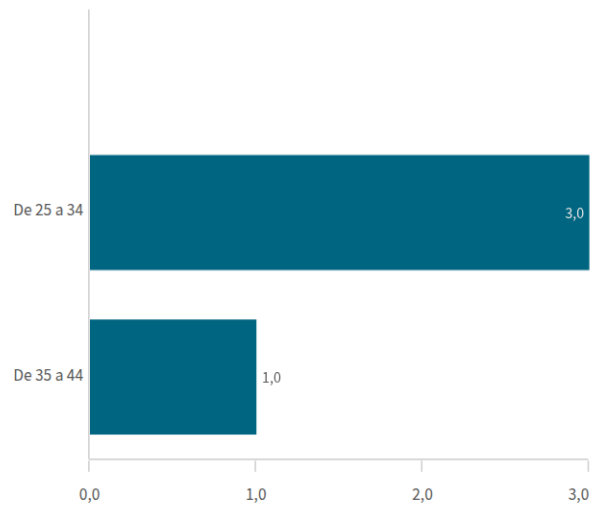
Condiciones materiales y humanas del empleo por género



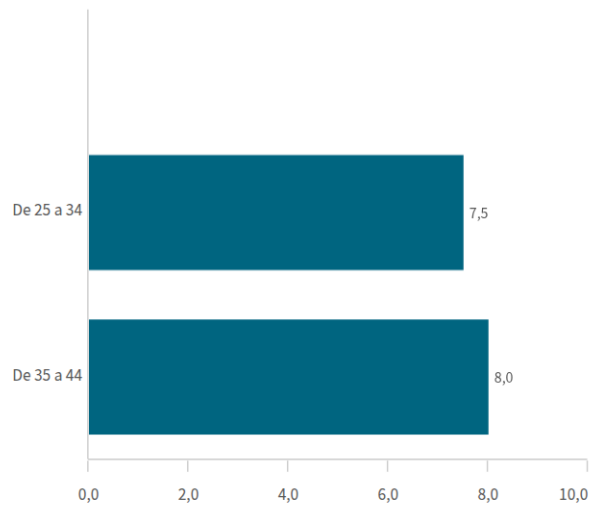
He tenido otros empleos menos satisfactorios por género



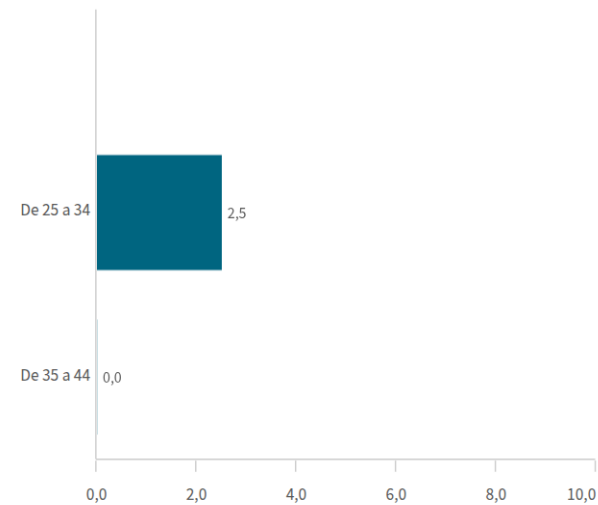
Media de empleos tras titularse por edad



Condiciones materiales y humanas del empleo por edad



He tenido otros empleos menos satisfactorios por edad



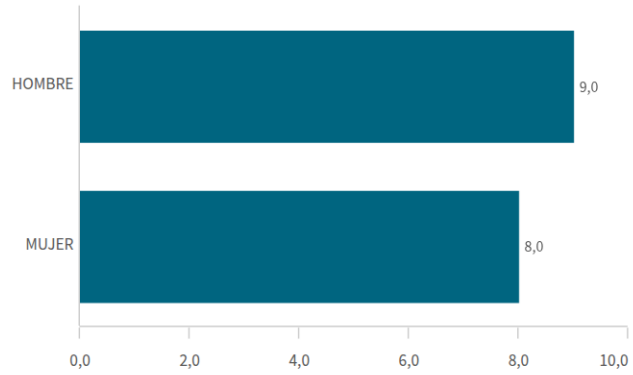
Situación laboral (los que trabajan o han trabajado) IV

Satisfacción con el trabajo actual

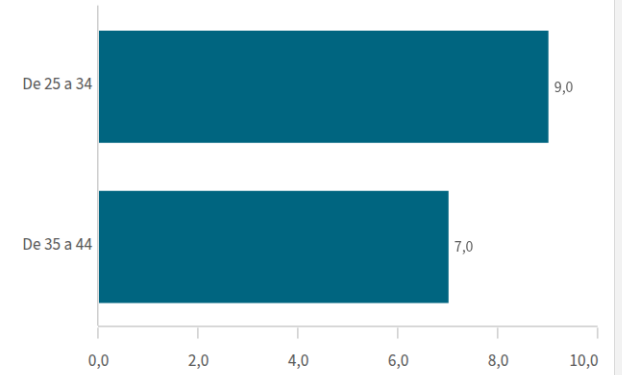
Media
8,33

Mediana=9 S.D.=1,1547005

Satisfacción con el trabajo actual por género



Satisfacción con el trabajo actual por edad



Frecuencia de valoraciones de la satisfacción con el trabajo actual

